

«СОГЛАСОВАНО»
 Глава муниципального образования
 Алапаевское
 К.И. Деев
 2017г.

«УТВЕРЖДАЮ»
 И.о.заведующей МКДОУ
 "Арамашевский детский сад"
 А.А. Загайнова
 «14» сентября 2017г.

«СОГЛАСОВАНО»
 Начальнику ГИБДД ММО
 МВД России "Алапаевский"
 А.Л. Устинов
 «15» 2017г.

ПАСПОРТ дорожной безопасности

Филиала муниципального казенного дошкольного образовательного учреждения "Арамашевский детский сад" – Раскатихинский детский сад

1	Маршрут движения организованной группы детей от образовательной организации до территории учреждения.	6
2	Информация об обеспечении безопасности перевозок детей специализированным транспортным средством (автобусом).	7
3	Предложения	9
4	Мероприятия по профилактике детского дорожно-транспортного травматизма	10
5	План работы по предупреждению детского дорожно-транспортного травматизма на учебный год	11
6	Инструкции для воспитателей по предупреждению детского дорожно-транспортного травматизма	13
7	Целевые прогулки как формы работы с детьми по профилактике детского дорожно-транспортного травматизма	14
8	Карта контроля выезда детей на экскурсию за территорию образовательной организации	16

Содержание		
1.	Общие сведения	3
1.1.	Полное и сокращенное наименование учреждения	3
1.2.	Юридический и почтовый адрес	3
1.3.	Ответственные лица	3
1.4.	Количество учащихся (воспитанников)	3
1.5.	Режим работы	4
1.6.	Телефоны оперативных служб	4
2.	Оснащение учреждения оборудованием по дорожной безопасности	4
3.	План - схемы образовательного учреждения	5
3.1.	Район расположения Учреждения, пути движения транспортных средств и детей (воспитанников).	5
3.2.	Схема организации дорожного движения в непосредственной близости от образовательного учреждения с размещением соответствующих технических средств, маршруты движения детей и расположение парковочных мест.	6
3.3.	Маршрут движения организованных групп детей от образовательной организации к больнице, Дому культуры	7
3.4.	Пути движения транспортных средств к местам разгрузки/погрузки и рекомендуемые пути передвижения детей по территории Учреждения.	8
4.	Информация об обеспечении безопасности перевозок детей специальным транспортным средством (автобусом).	9
5.	Приложения	9
1.	Мероприятия по профилактике детского дорожно-транспортного травматизма	10
2.	План работы по предупреждению детского дорожно-транспортного травматизма на учебный год	11
3.	Инструкция для воспитателей по предупреждению детского дорожно-транспортного травматизма	13
4.	Целевые прогулки как форма работы с детьми по профилактики детского дорожно-транспортного травматизма.	14
5.	Карта контроля выхода детей на экскурсию за территорию образовательной организации	16

1. Общие сведения

1.1. Полное наименование учреждения: Филиал муниципального казенного дошкольного образовательного учреждения «Арамашевский детский сад» - Раскатихинский детский сад (далее - Учреждение)

Сокращенное наименование учреждения: Филиал МКДОУ «Арамашевский детский сад»-Раскатихинский детский сад

1.2. Юридический адрес: 624 676, Свердловская область, Алапаевский район, с. Раскатиха, ул.Ленина, 24.

Почтовый адрес: 624 676, Свердловская область, Алапаевский район, с. Раскатиха, ул. Ленина, 24.

1.3. Руководитель образовательного учреждения: Заведующий Учреждением Яковлева Ольга Геннадьевна, тел.: (34346)70-5-60.

Ответственные работники муниципального органа образования:

Начальник Управления образования Администрации МО Алапаевское
Леонтьев Андрей Юрьевич (343-46)3-39-81

Ответственные от Госавтоинспекции: Начальник ГИБДД ММО МВД России Алапаевский Устинов Алексей Леонидович, 2-17-71;

Старший инспектор ГИБДД Никитин Николай Сергеевич, 2-18-31.

Ответственные работники за мероприятия по профилактике детского травматизма:

Заведующий ДОУ: Яковлева Ольга Геннадьевна, тел.: (34346)70-5-60.

Воспитатель: Батыршина Лариса Алексеевна, тел.: (34346)70-5-60.

Руководитель или ответственный работник дорожно-эксплуатационной организации, осуществляющей содержание улично-дорожной сети (УДС)*

Глава Деевской сельской администрации Администрации муниципального образования Алапаевское Дунаева Светлана Александровна, тел.: (343-46) 70-7-31

Руководитель или ответственный работник дорожно-эксплуатационной организации, осуществляющей содержание технических средств организации дорожного движения (ТСОДД)*

Глава Деевской сельской администрации Администрации муниципального образования Алапаевское Дунаева Светлана Александровна, тел.: (343-46) 70-7-31

1.4. Количество учащихся (воспитанников) – 24

воспитанники раннего возраста (1 - 3 года) - 8;

воспитанники дошкольного возраста (3- 7 лет) – 16.

1.5. Режим работы Учреждения: девяти часовое пребывание, с 7.30 до 16.30.

Выходные: суббота, воскресенье, праздничные дни.

1.6. Телефоны оперативных служб:

Пожарная часть: 01, 901 (мотив)

Полиция: 02

Скорая помощь: 03

112 - экстренная служба по Свердловской области

2. Оснащение учреждения оборудованием по дорожной безопасности

Наличие уголка по БДД - уголок по БДД расположен в коридоре Учреждения.

Наличие предметно-развивающей среды в группах для реализации образовательной области «Социально-коммуникативное развитие», в том числе дорожная безопасность в свете требований ФГОС ДО: имеется

Наличие центра для игр с транспортными средствами: в Учреждение имеется центр для игр с транспортными средствами;

Наличие центра для игр с правилами по БДД: в групповой комнате имеется центр для игр с правилами по БДД.

Наличие методической литературы и наглядных пособий, оборудования по БДД: имеется

Наличие раздела «Безопасность» в образовательной программе Учреждения: в образовательной программе учреждения имеется раздел «Безопасность».

Наличие в годовом плане дошкольного учреждения мероприятий с педагогами, взаимодействии с семьей, общественностью по обучению детей БДД.

В годовой план учреждения включен перспективный план работы по профилактике ДТТ, который включает в себя консультативную и практическую помощь педагогам, родителям (законным представителям) по БДД; занятия, беседы, экскурсии, дидактические игры, игры-драматизации, сюжетно-ролевые игры, чтение художественной литературы, наблюдения на прогулках, конкурсы, консультации, праздники, досуги, утренники, викторины с воспитанниками.

Реализация программ в режиме дня: организованная образовательная деятельность, режимные моменты, утренние и вечерние часы.

Организованная образовательная деятельность по БДД: младший дошкольный возраст, старший дошкольный возраст.

Охват детей обучением ПДД: 24

Формы работы по взаимодействию с семьей: беседы, консультации, информационные стенды, досуги, конкурсы.

Наличие автогородка (площадки) по БДД - учебный перекресток на прогулочном участке группы дошкольного возраста.

Наличие автобуса в образовательном учреждении - отсутствует

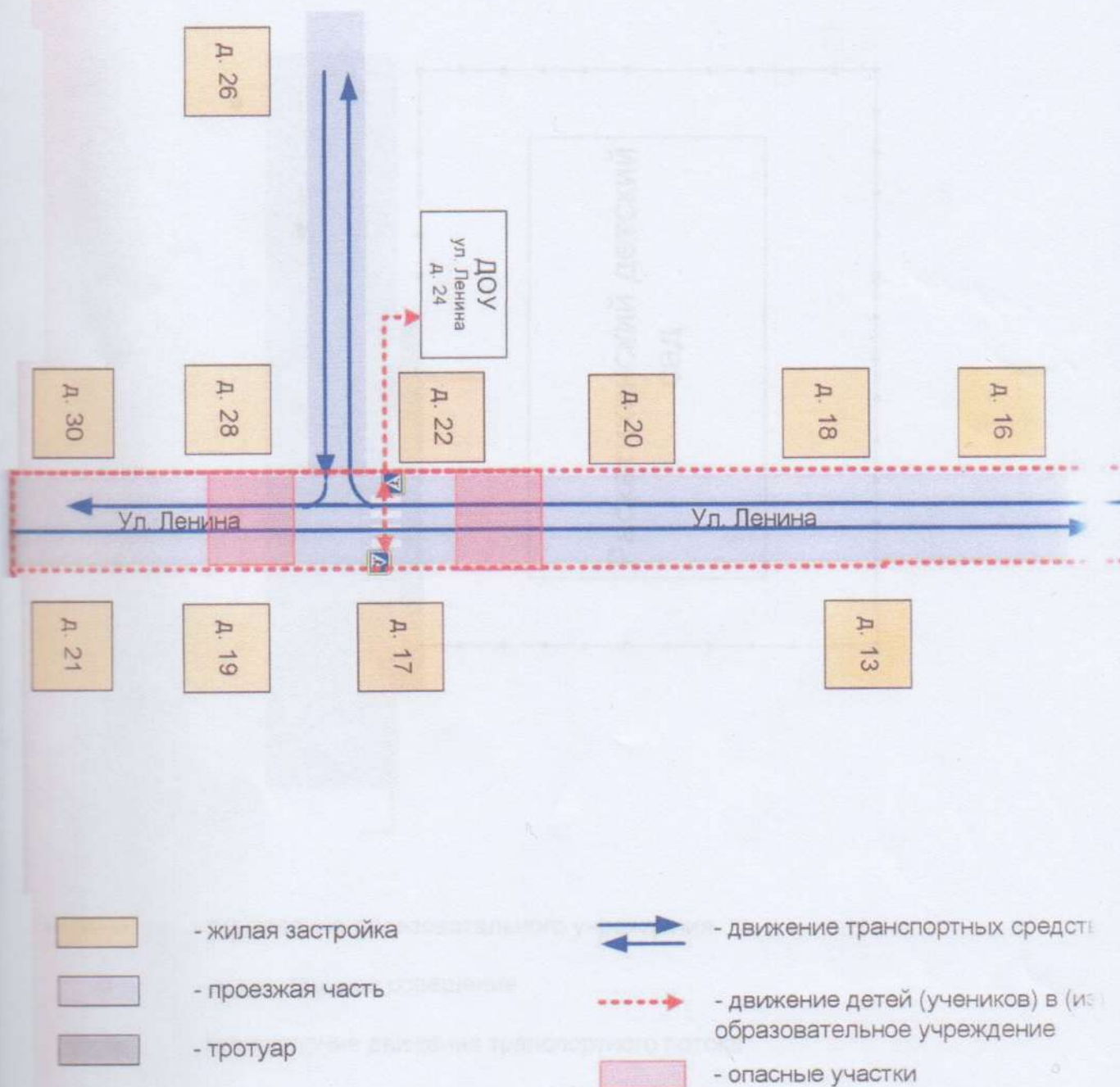
4. Информация об обеспечении безопасности перевозок детей специальным транспортным средством (автобусом).

Перевозки детей специальным транспортным средством (автобусом) не осуществляются.

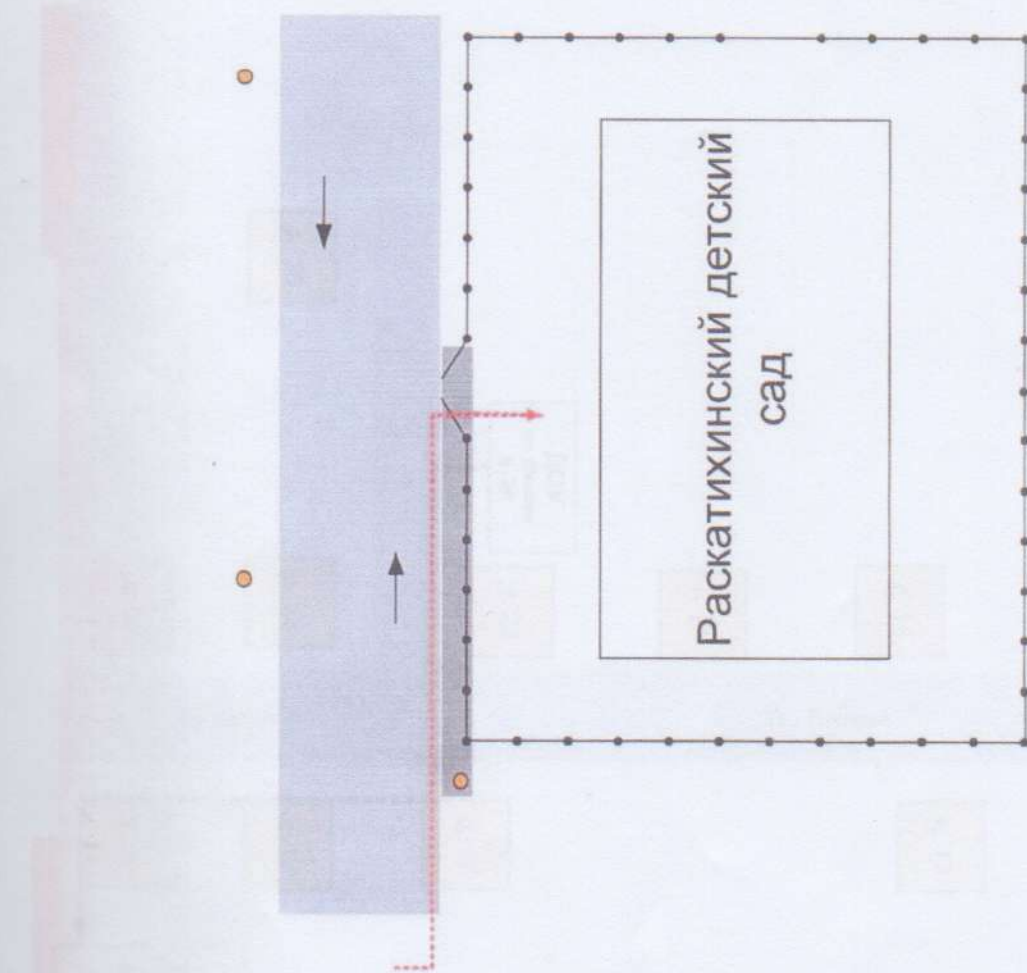
5. Приложения

3 План-схемы филиала МКДОУ «Арамашевский детский сад» общеразвивающего вида – Раскатихинский детский сад.

3.1. Район расположения, пути движения транспортных средств и детей.

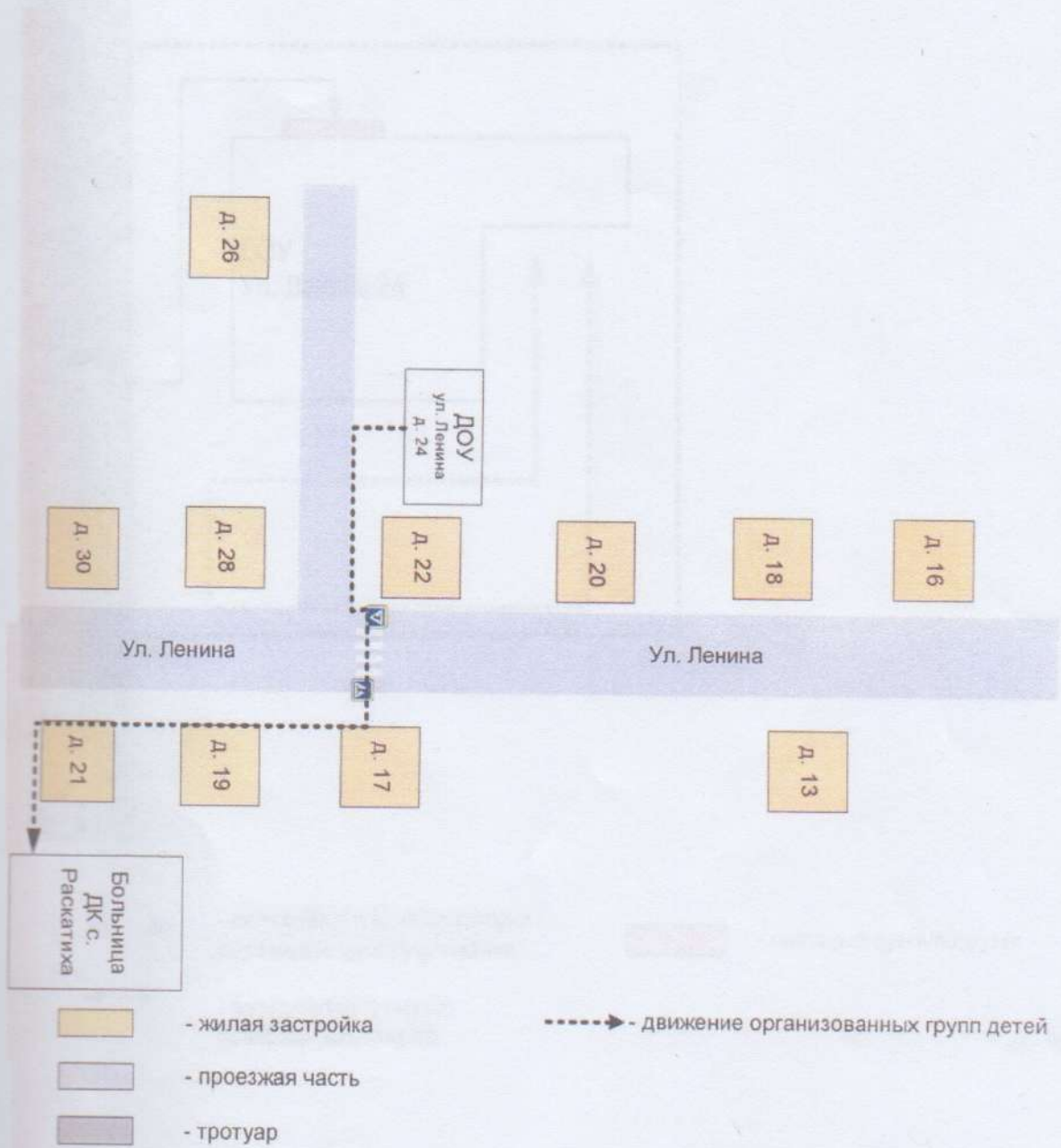


3.2 Организация дорожного движения в непосредственной близости от образовательного учреждения с размещением соответствующих технических средств организации дорожного движения, маршруты движения детей и расположение парковочных мест.

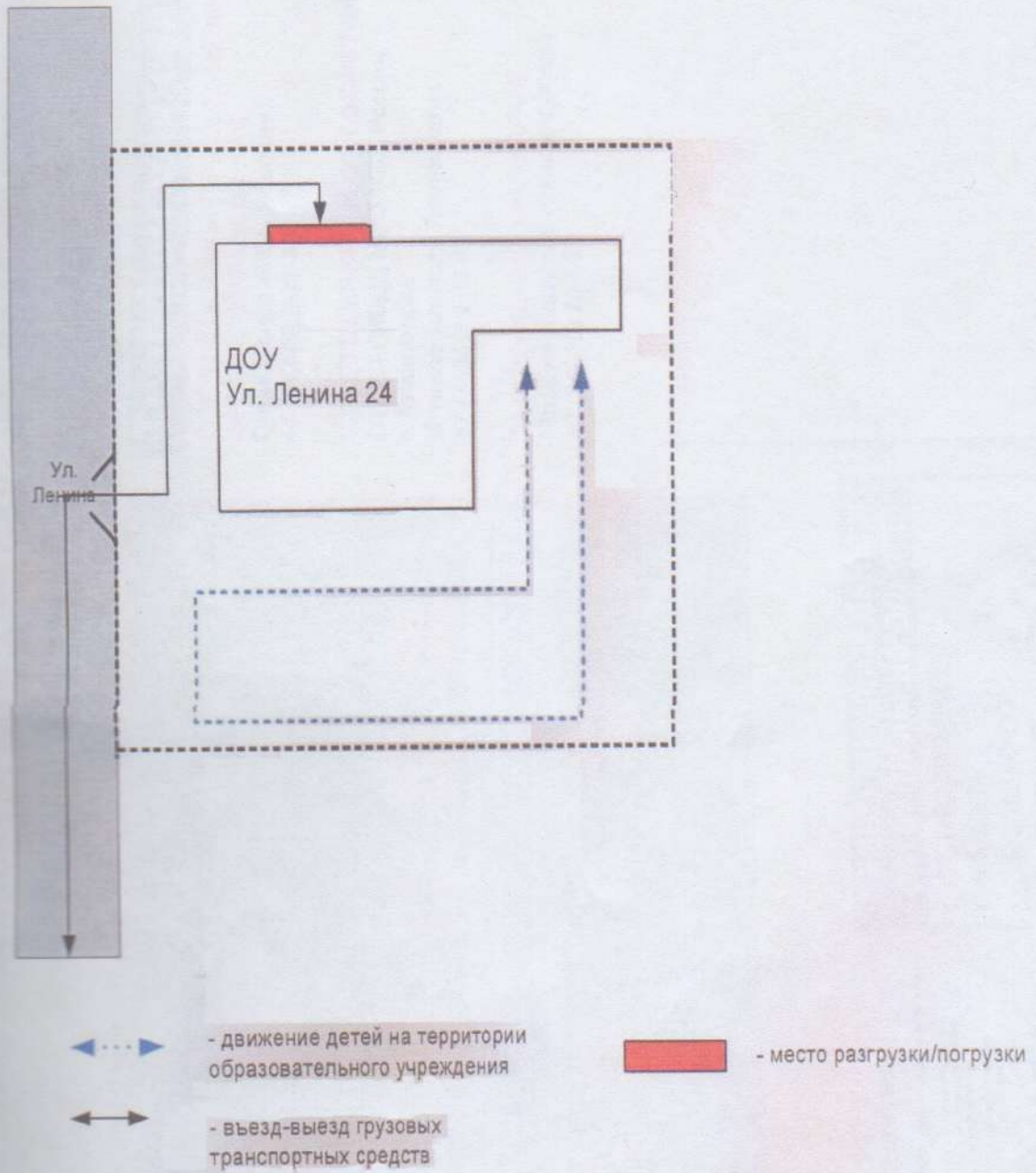


- - ограждение образовательного учреждения
- - искусственное освещение
- - направление движения транспортного потока
- - направление движения детей

3.3. Маршруты движения организованных групп детей от образовательного учреждения к больнице, Дому культуры.

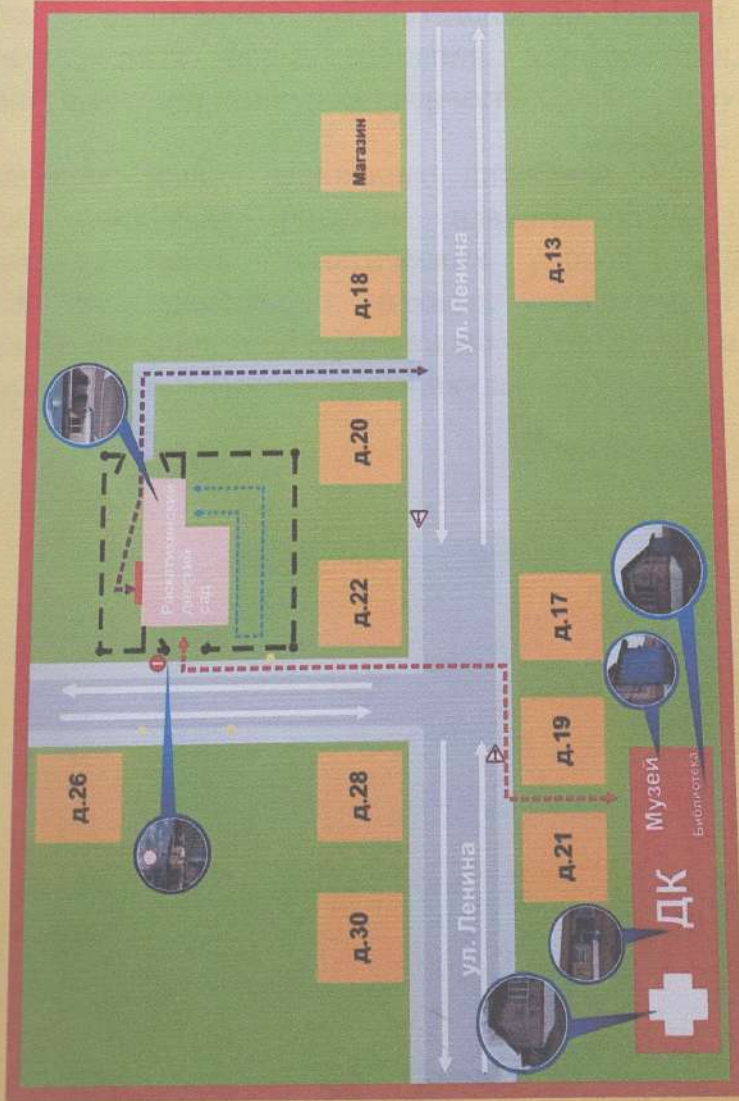


3.4. Пути движения транспортных средств к местам разгрузки/погрузки и рекомендуемые безопасные пути передвижения детей по территории образовательного учреждения



ПАСПОРТ ДОРОЖНОЙ БЕЗОПАСНОСТИ

МКДОУ «Арамашевский детский сад» общеразвивающего вида - Раскатихинский детский сад



Телефон для связи:

**ОТВЕТСТВЕННЫЙ РАБОТНИК МУНИЦИПАЛЬНОГО
ОРГАНА ОБРАЗОВАНИЯ**
Гулак Валерий Васильевич
+7 (34346) 3-42-62

ОТВЕТСТВЕННЫЙ ОТ ГОСАВТОИНСПЕКЦИИ
ОТДЕЛ ГИБДД ММО МВД России
г. Алапаевска
Устинов Алексей Леонидович
+7 (34346) 2-17-71

ЗАВЕДУЮЩИЙ ФИЛИАЛОМ
Юрьева Людмила Александровна
+7 (34346) 70-5-60

**БУДЬТЕ ВНИМАТЕЛЬНЫ И
ОСТОРОЖНЫ НА ДОРОГЕ!**

**СОБЛЮДЕНИЕ
ПРАВИЛ
ДОРОЖНОГО
ДВИЖЕНИЯ
ЗАЛОГ
ВАШЕЙ
БЕЗОПАСНОСТИ!**

Условные обозначения

- Место разгрузки/погрузки
- Ограждение образовательного учреждения
- Искусственное освещение
- Въезд запрещен
- Прочие опасности
- Тропуар
- Проезжая часть
- Жилая застройка
- Аптечный пункт
- Движение транспортных средств
- Движение детей в(из) образовательной(ого) учреждения(я)
- Въезд въезд грузовых транспортных средств

Мероприятия по профилактике детского дорожно-транспортного травматизма

1. Работа с субъектами воспитательного процесса: воспитателями, педагогами дополнительного образования по оказанию им методической помощи в проведении разнообразных форм проведения мероприятий по изучению Правил дорожного движения.
2. Создания и оборудование уголков по безопасности движения, изготовление стендов, макетов улиц, перекрестков, светофоров, разработка методических, дидактических материалов и пособий для занятий с дошкольниками.
3. Создание специальных атрибутов для занятий в группе для практических занятий по Правилам дорожного движения.
4. Внедрение парциальной программы «Безопасность».
5. Работа с родителями по разъяснению Правил дорожного движения, проведение разных форм: собрания, конференции, совместные игровые программы, выставки-конкурсы творческих работ (рисунки, поделки).
6. Пропаганда Правил дорожного движения через участие в районных творческих конкурсах (рисунки, плакаты, совместные работы детей и родителей, конспекты тематических уроков и занятий, методических разработок по проведению игровых программ, викторин, игр и др.). Оформление методической копилки по организации и проведению декадника «Внимание, дети!», «Внимание, каникулы!».

1	Провести конкурс для воспитателей «Организация занятий по обучению дошкольников безопасному поведению на улице»	Октябрь	Заведующая
2	Провести конкурс для воспитателей «Игра как ведущий метод обучения детей безопасному поведению на дорогах»	Февраль	Заведующая
3	Оформить уголок безопасности дорожного движения для родителей	В течение года	Воспитатели
4	Провести активное участие в районных мероприятиях по предупреждению детского дорожно-транспортного травматизма	Апрель-май	Заведующая, воспитатели

План работы по предупреждению детского дорожно-транспортного травматизма на учебный год

№ п/п	Мероприятия	Срок исполнения	Исполнитель
1	Издать распоряжение о назначении ответственного сотрудника за работу по профилактике БДД	Сентябрь	Заведующий
2	Инструктивно-методическая консультация с педагогическими работниками по методике проведения занятий по БДД	Сентябрь	Заведующая
3	Изучение ПДД с воспитанниками согласно программе «Безопасность»	В течение года	Воспитатели
4	Подготовить и провести «Месячник безопасности»	Сентябрь	Воспитатели
5	В начале учебного года в группах обновить уголки по изучению правил дорожного движения	Сентябрь	Воспитатели
6	Изготовить пособия по изучению правил дорожного движения	В течение года	Воспитатели
7	Провести консультацию для воспитателей «Организация занятий по обучению дошкольников безопасному поведению на улице»	Октябрь	Заведующая
8	Провести консультацию для воспитателей «Игра как ведущий метод обучения детей безопасному поведению на дорогах».	Февраль	Заведующая
9	Оформить уголок безопасности дорожного движения для родителей	В течение года	Воспитатели
10	Принимать активное участие в районных мероприятиях по предупреждению детского дорожно-транспортного травматизма.	Апрель-май	Заведующая, воспитатель

11	Провести анкетирование родителей по обучению детей БДД и профилактике дорожно-транспортного травматизма	Октябрь, апрель	воспитатели
12	Провести встречу с работниками ГИБДД	октябрь,	заведующая
13	Провести викторину по ПДД	сентябрь	Воспитатели
14	Выставки детских рисунков по ПДД	В течение года	Воспитатели
15	Анализ состояния работы по организации обучения детей БДД	Май	заведующая

Содержание работы по профилактике детского дорожно-транспортного травматизма включает следующие прогулки с воспитателями детского сада:

• прогулки на велосипедах на территории дошкольного учреждения;

• прогулки по правилам ПДД в группах. В каждой из возрастных групп проводится прогулка по обучению ребенка правильному поведению и безопасным действиям при выполнении своих задач, темы и персонажность проведения.

• Тематические прогулки по профилактике детского дорожно-транспортного травматизма в младшей группе. воспитателю необходимо обратить внимание детей на различные виды транспорта: грузовые автомобили, автобусы, трактора. В процессе прогулки уделить внимание и рассмотреть знаки, дорожные знаки, дорожные разметки, а также необходимо задержать внимание старших детей.

Примерная программа тематических прогулок

Младшая группа:

- знакомство с дорожной разметкой;
- знакомство с транспортом;
- знакомство с дорожными знаками;
- знакомство с дорогами;
- знакомство с дорожными знаками и правилами дорожного движения;

Старшая группа:

- знакомство с дорожными знаками;
- знакомство с правилами дорожного движения;
- знакомство с правилами дорожного движения;
- знакомство с правилами дорожного движения;
- знакомство с правилами дорожного движения;

ЦЕЛЕВЫЕ ПРОГУЛКИ

как форма работы с детьми по профилактики детского дорожно-транспортного травматизма.

Педагоги должны помнить, что в процессе обучения детей Правилам дорожного движения нельзя ограничиваться лишь словесными объяснениями. Значительное место должно быть отведено практическим формам обучения: наблюдению, экскурсиям, целевым прогулкам, во время которых дети могут изучать на практике правила для пешеходов, наблюдать дорожное движение, закреплять ранее полученные знания по правильному поведению на дороге. Очень интересной формой профилактики детского дорожно-транспортного травматизма являются целевые прогулки с воспитанниками детского сада.

Целевые прогулки направлены на закрепление дошкольниками знаний, полученных на занятиях по ПДД в группах. В каждой из возрастных групп целевые прогулки по обучению ребенка правильному поведению в дорожных ситуациях предусматривают свои задачи, темы и периодичность проведения.

Так, организуя целевые прогулки по профилактике детского дорожно-транспортного травматизма в младшей группе, воспитателю необходимо обратить внимание детей на разные виды транспорта: легковые, грузовые автомобили, автобусы. В процессе наблюдения учить различать и называть кабину, колеса, окна, двери. Учить отвечать на вопросы, а также наблюдать за играми "в улицу" старших детей.

Примерная тематика целевых прогулок

Младший возраст:

- знакомство с дорогой;
- наблюдение за транспортом;
- пешеходный переход.
- знакомство с дорогой;
- сравнение легкового и грузового автомобилей;

Старший возраст:

- элементы дороги;
- правила поведения на дороге;
- наблюдение за транспортом;
- прогулка пешехода;
- переход;

- перекресток;
- прогулка к автобусной остановке, правила поведения на остановке.
- улицы и перекрестки;
- Правила дорожного движения;
- наблюдение за движением транспортных средств и работой водителя;
- значение дорожных знаков;
- правила поведения в общественном транспорте;

Программа целевых прогулок по профилактике детского дорожно-транспортного травматизма в средней группе становится более широкой. Детей знакомят с жилыми и общественными зданиями, дорогой рядом с детским садом, транспортом, который движется по этой дороге, конкретными Правилами дорожного движения, с понятиями: " проезжая часть", "пешеход", "переход", "дорожные знаки" и т.д .

В старшей группе целевые прогулки по профилактике детского дорожно-транспортного травматизма организуются несколько раз в месяц. На них закрепляются представления детей о проезжей части; дети знакомятся с перекрестком, некоторыми дорожными знаками, получают более полные знания о правилах для пешеходов и пассажиров.

На целевых прогулках по профилактике детского дорожно-транспортного травматизма в подготовительной группе дошкольники наблюдают за движением транспорта, работой водителя. Продолжается знакомство с назначением дорожных знаков и их начертанием. Закрепляется правильное употребление пространственной терминологии (слева – справа, вверху – внизу, спереди – сзади, рядом, навстречу, на противоположной стороне, посередине, напротив, вдоль и т. д.). Дети должны научиться ориентироваться в дорожной обстановке, ее изменениях, правильно реагировать на них.