

«СОГЛАСОВАНО»



Глава  
муниципального  
образования Алапаевское  
К.И. Деев  
2017г.

«УТВЕРЖДАЮ»

И.о.заведующей МКДОУ  
Арамашевский детский сад"  
А.А. Загайнова  
«14» сентября 2017г.

«СОГЛАСОВАНО»

Начальнику ГИБДД ММО  
МВД России "Алапаевский"  
А.Л. Устинов  
2017г.



## ПАСПОРТ дорожной безопасности

Филиала муниципального казенного дошкольного образовательного  
учреждения "Арамашевский детский сад" общеразвивающего вида –  
Деевский детский сад

с. Деево  
2017.

Содержание		
1.	Общие сведения	3
1.1.	Полное и сокращенное наименование учреждения	3
1.2.	Юридический и почтовый адрес	3
1.3.	Ответственные лица	3
1.4.	Количество учащихся (воспитанников)	3
1.5.	Режим работы	4
1.6.	Телефоны оперативных служб	4
2.	Оснащение учреждения оборудованием по дорожной безопасности	4
3.	План - схемы образовательного учреждения	5
3.1.	Район расположения Учреждения, пути движения транспортных средств и детей (воспитанников).	6
3.2.	Организация дорожного движения в непосредственной близости от образовательного учреждения с размещением соответствующих технических средств, маршруты движения детей и расположение парковочных мест.	7
3.3.	Маршрут движения организованных групп детей от образовательного учреждения к музею, ОВП, дому культуры	8
3.4.	Пути движения транспортных средств к местам разгрузки/погрузки и рекомендуемые пути передвижения детей по территории Учреждения.	9
4.	Информация об обеспечении безопасности перевозок детей специальным транспортным средством (автобусом).	
5.	Приложения	9
1.	План-схема пути движения транспортных средств и детей (воспитанников) при проведении дорожных ремонтно-строительных работ вблизи образовательного учреждения	9
2.	Паспорт дорожной безопасности филиала МКДОУ «Арамашевский детский сад «общеразвивающего вида-Деевский детский сад	10
3.	План работы по профилактике детского дорожно-транспортного травматизма с детьми, родителями, сотрудниками на 2017-2018 учебный год	11
4.	Инструкция для воспитателей по предупреждению детского дорожно-транспортного травматизма	12



## **1. Общие сведения**

**1.1. Полное наименование учреждения:** Филиал муниципального казенного дошкольного образовательного учреждения «Арамашевский детский сад» общеразвивающего вида – Деевский детский сад (далее - Учреждение)

**Сокращенное наименование учреждения:** Филиал МКДОУ «Арамашевский детский сад» общеразвивающего вида- Деевский детский сад

**1.2. Юридический адрес:** 624 672, Свердловская область, Алапаевский район, с. Арамашево, ул.Пушкарёва , 22.

**Фактический адрес:** 624 675, Свердловская область, Алапаевский район, с. Деево, ул. Садовая д.14 а/1.

**1.3. Руководитель образовательного учреждения:** Заведующий филиалом Петрова Лариса Викторовна тел.: 8(343)46-70-6-21.

Дежурный администратор – воспитатель Дунаева Ольга Владимировна, тел.: (343)46-70-6-21.

**Ответственные работники муниципального органа образования:**  
Начальник Управления образования Администрации МО Алапаевское Леонтьев Андрей Юрьевич (343-46)3-39-81

**Ответственные от Госавтоинспекции:** Начальник ГИБДД ММО МВД России Алапаевский Устинов Алексей Леонидович, 2-17-71;

Старший инспектор ГИБДД Никитин Николай Сергеевич, 2-18-31.

**Ответственные работники за мероприятия по профилактике детского травматизма:**

Воспитатель Деева Елена Леонидовна, тел.: 8(343)46-70-6-21.

**Руководитель или ответственный работник дорожно-эксплуатационной организации, осуществляющей содержание улично-дорожной сети (УДС)\***

Глава Деевской сельской Администрации муниципального образования Алапаевское Дунаева Светлана Александровна, тел.: (343)46 70-7-31

**Руководитель или ответственный работник дорожно-эксплуатационной организации, осуществляющей содержание технических средств организации дорожного движения (ТСОДД)\***

Глава Деевской сельской Администрации муниципального образования Алапаевское Дунаева Светлана Александровна, тел.: (343)46 70-7-31

**1.4. Количество учащихся (воспитанников) – 65**

воспитанники раннего возраста (1 - 3 года) - 20;

воспитанники дошкольного возраста (3- 7 лет) – 45.

**1.5. Режим работы Учреждения:** девяти часовое пребывание, с 7.30 до 16.30.

**Выходные:** суббота, воскресенье, праздничные дни.

## **1.6. Телефоны оперативных служб:**

Пожарная часть: 01, 901 (мотив)

Полиция: 02

Скорая помощь: 03

112 - экстренная служба по Свердловской области

## **2. Оснащение учреждения оборудованием по дорожной безопасности**

Наличие уголка по БДД - уголок по БДД расположен в фойе Учреждения.

Наличие предметно-развивающей среды в группах для реализации образовательной области «Социально-коммуникативное развитие», в том числе дорожная безопасность в свете требований ФГОС ДО: имеется

Наличие центра для игр с транспортными средствами: в Учреждение имеется центр для игр с транспортными средствами;

Наличие центра для игр с правилами по БДД: в групповой комнате имеется центр для игр с правилами по БДД.

Наличие методической литературы и наглядных пособий, оборудования по БДД: имеется

Наличие раздела «Безопасность» в образовательной программе Учреждения: в образовательной программе учреждения имеется раздел «Безопасность».

Наличие в годовом плане дошкольного учреждения мероприятий с педагогами, взаимодействием с семьей, общественностью по обучению детей БДД.

В годовой план учреждения включен перспективный план работы по профилактике ДТГ, который включает в себя консультативную и практическую помощь педагогам, родителям (законным представителям) по БДД; занятия, беседы, экскурсии, дидактические игры, игры-драматизации, сюжетно-ролевые игры, чтение художественной литературы, наблюдения на прогулках, конкурсы, консультации, праздники, досуги, утренники, викторины с воспитанниками.

Реализация программ в режиме дня: организованная образовательная деятельность, режимные моменты, утренние и вечерние часы.

Организованная образовательная деятельность по БДД: младший дошкольный возраст, старший дошкольный возраст.

Охват детей обучением ПБДД: 45

Формы работы по взаимодействию с семьей: беседы, консультации, информационные стенды, досуги, конкурсы.

Наличие автогородка (площадки) по БДД - учебный перекресток на прогулочном участке подготовительной группы

Наличие автобуса в образовательном учреждении - отсутствует



3. План - схемы образовательного учреждения

4. Информация об обеспечении безопасности перевозок детей специальным транспортным средством (автобусом).

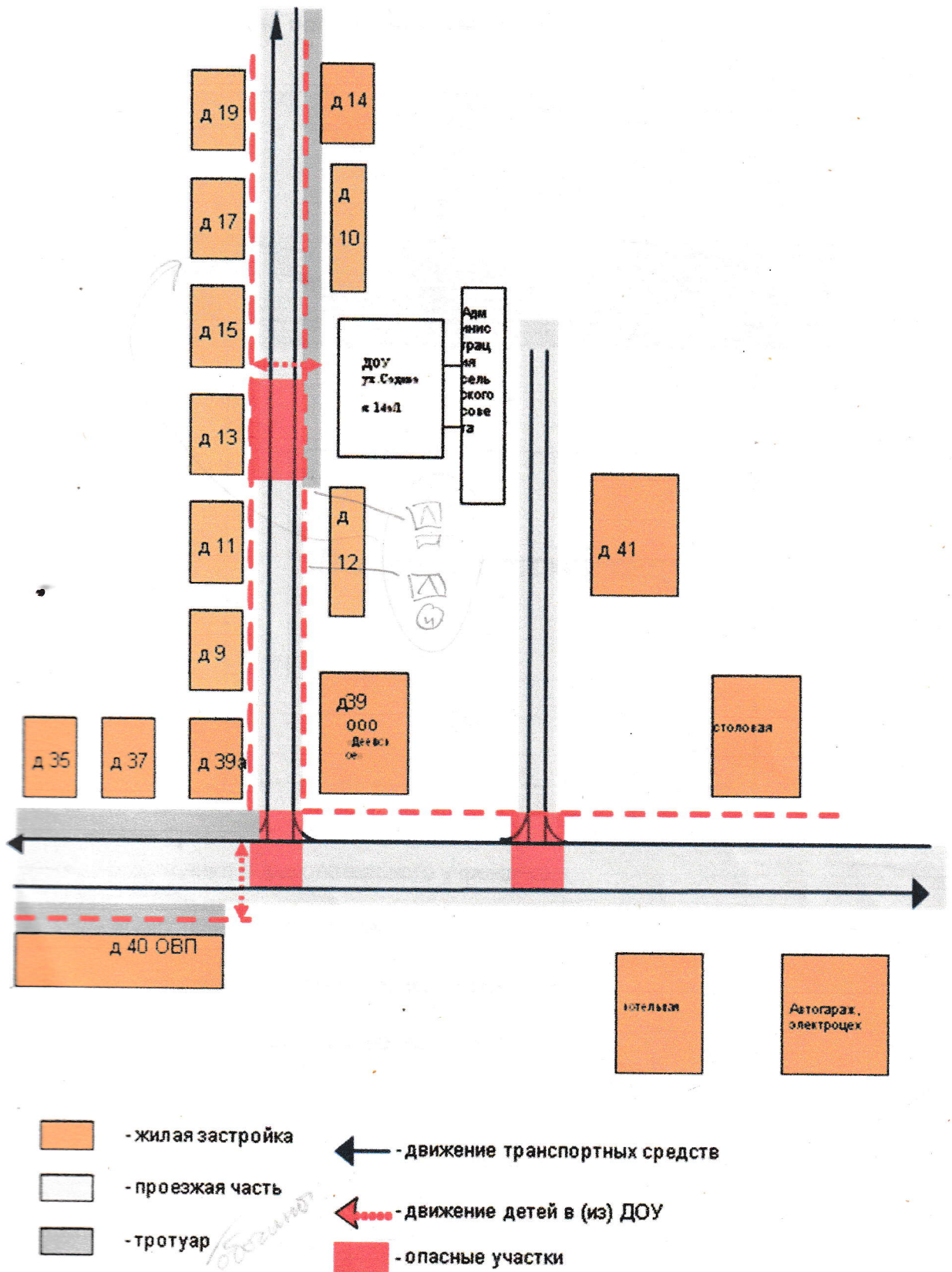
Перевозки детей специальным транспортным средством (автобусом) не осуществляются.

5. Приложение

1. План-схема пути движения транспортных средств и детей (обучающихся, воспитанников) при проведении дорожных ремонтно-строительных работ вблизи образовательного учреждения

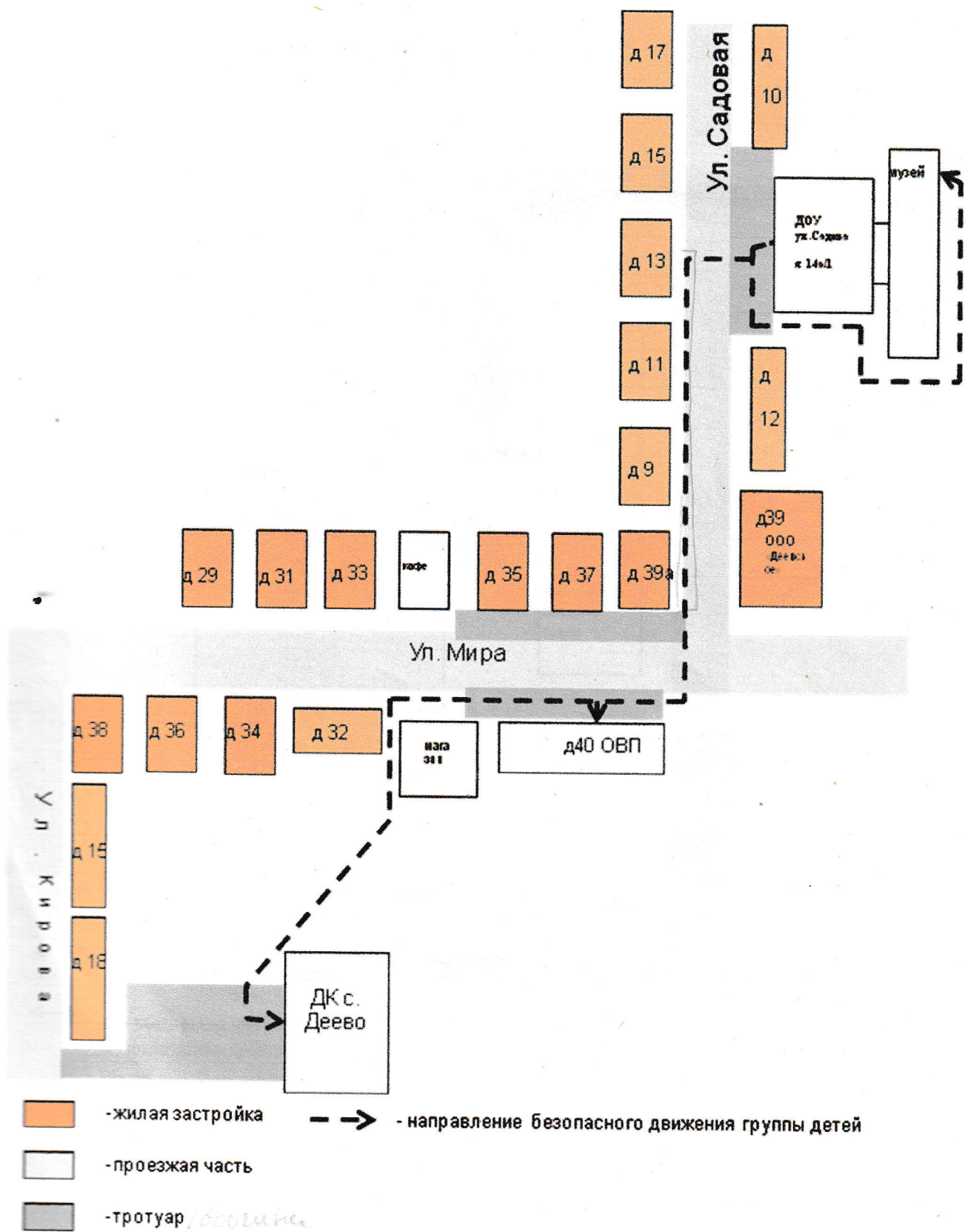
3. План-схемы филиала МКДОУ «Арамашевский детский сад»  
общеразвивающего вида – Деевский детский сад.

3.1. Район расположения, пути движения транспортных средств и детей.

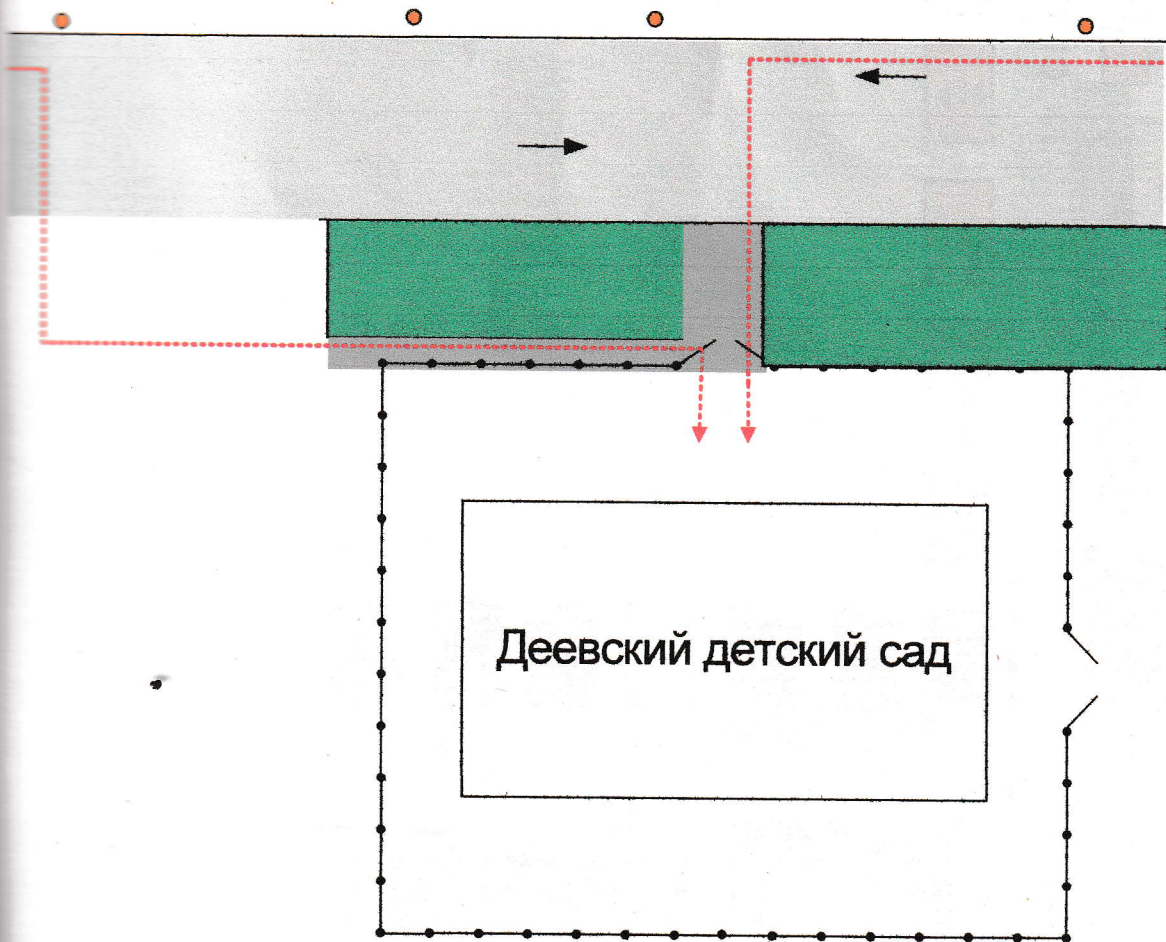




3.3. Маршруты движения организованных групп детей от образовательного учреждения к музею, ОВП, Дому культуры.



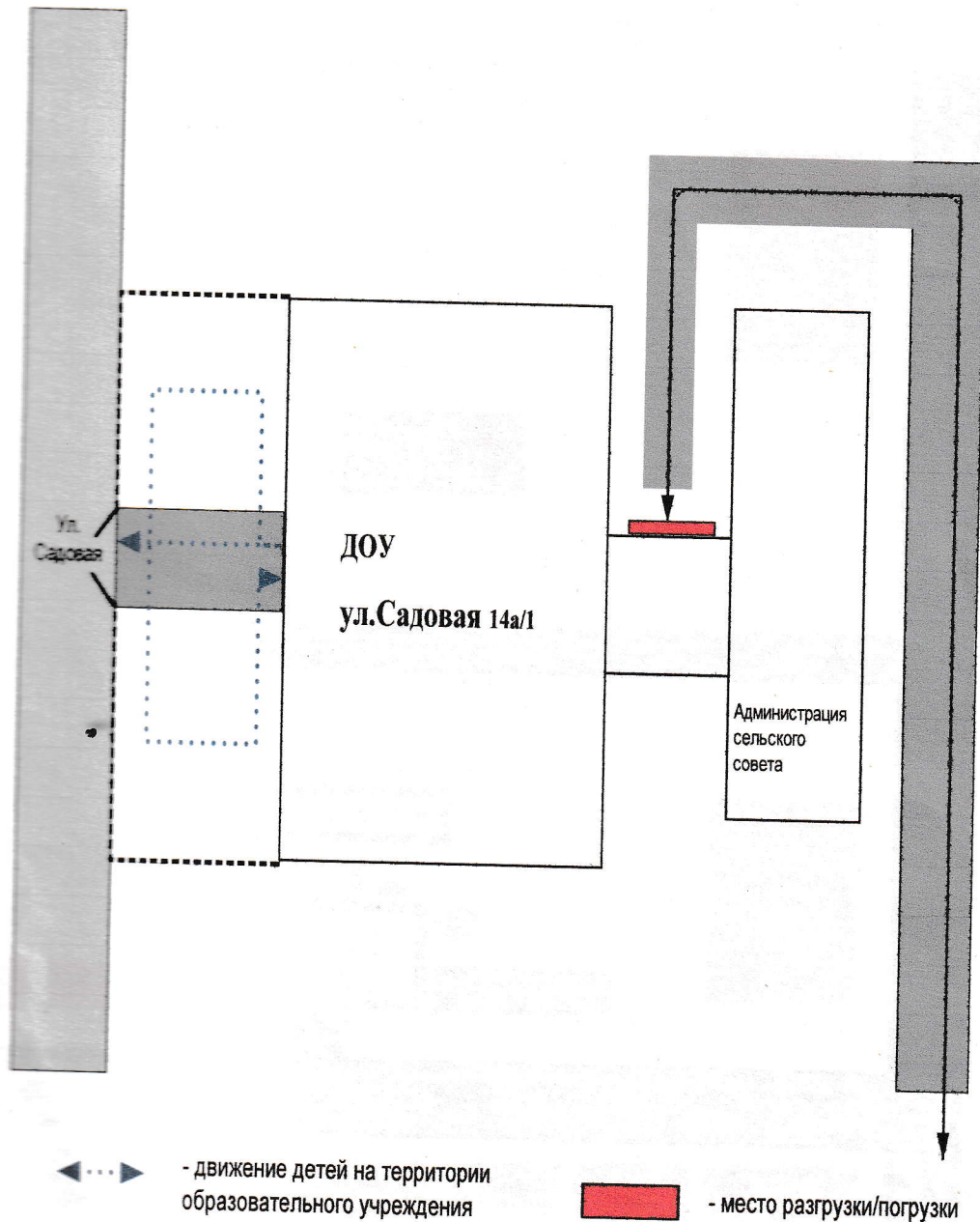
3.2. Организация дорожного движения в непосредственной близости от образовательного учреждения с размещением соответствующих технических средств организации дорожного движения, маршруты движения детей и расположение парковочных мест.



- • - ограждение образовательного учреждения
- - искусственное освещение
- - направление движения транспортного потока
- - направление движения детей

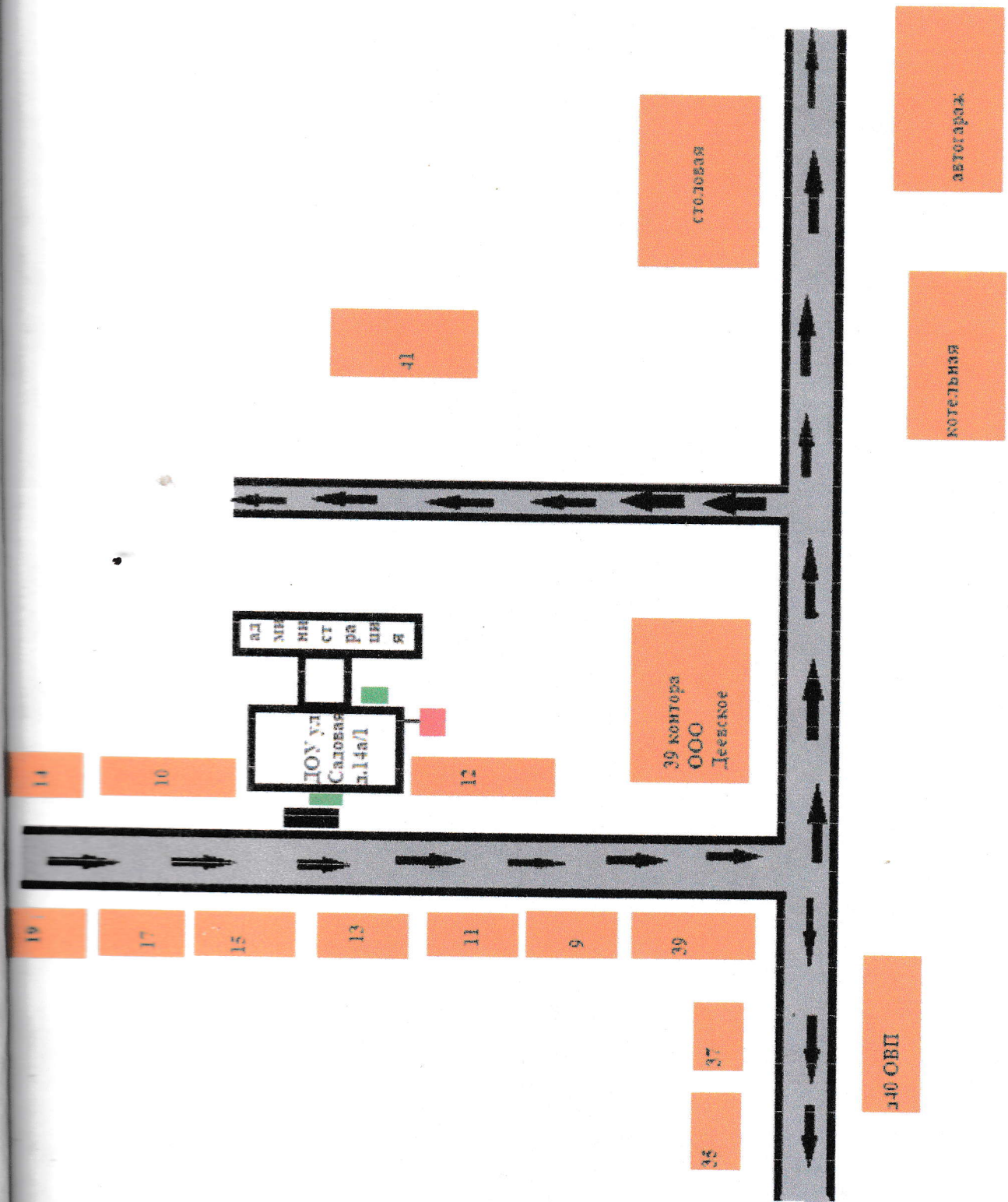


3.4. Пути движения транспортных средств к местам разгрузки/погрузки и рекомендуемые безопасные пути передвижения детей по территории образовательного учреждения



◄...► - движение детей на территории образовательного учреждения

↔ - въезд-выезд грузовых транспортных средств



-ЖИЛАЯ ЗАСТРОЙКА

-МУСОРНЫЙ КОНТЕЙНЕР



# ПОРТ ДОРОЖНОЙ БЕЗОПАСНОСТИ МКДОУ «ДЕЕВСКИЙ ДЕТСКИЙ САД»

## Телефон для связи:

**ОТВЕТСТВЕННЫЙ РАБОТНИК  
МУНИЦИПАЛЬНОГО ОРГАНА ОБРАЗОВАНИЯ**  
Гулак Валерий Васильевич  
+7 (34346) 3-42-62

**ОТВЕТСТВЕННЫЙ ОТ ГОСАВТОИНСПЕКЦИИ  
ОГИБДД ММО МВД России «Алапаевский»**  
Устинов Алексей Леонидович  
+7 (34346) 2-17-71

**ЗАВЕДУЮЩАЯ МКДОУ «Деевский детский сад»**  
Жолובה Светлана Николаевна  
+7 (34346) 70-6-21




**БУДЬТЕ ВНИМАТЕЛЬНЫ  
И ОСТОРОЖНЫ НА ДОРОГЕ!**

**СОБЛЮДЕНИЕ  
ПРАВИЛ  
ДОРОЖНОГО  
ДВИЖЕНИЯ  
ЗАЛОГ ВАШЕЙ  
БЕЗОПАСНОСТИ!**

## Условные обозначения

- Дорога
- Направление движения транспортных средств
- Движение детей
- Жилая застройка
- Искусственное освещение
- Больница
- Осторожно дети
- Пешеходный переход
- Искусственная неровность
- Направление главной дороги
- Направление главной дороги
- Уступки дороге
- Глиная дорога
- Ограничение максимальной скорости 40
- Опасный участок





Утверждаю:

Заведующая Деевского  
детского сада

Арамашевский  
детский сад  
Л.В. Петрова  
инициатор вида

Приказ № 3

« 01 » 01 2017г

**План работы**  
**по профилактике детского дорожно-транспортного**  
**травматизма в Деевском детском саду**  
**на 2017-2018 учебный год**



**Цель:** Создание в ДОУ условий, обеспечивающих безопасное пребывание в нем всех участников образовательного процесса.

**Задачи:**

1. Создать безопасную предметно-развивающую среду в групповых и на прогулочных участках.
2. Повышать профессиональную компетентность педагогов в области обучения дошкольников правилам безопасного поведения.
3. Обеспечить консультативную помощь родителям по соблюдению правил поведения на улицах и дорогах с целью повышения ответственности за безопасность и жизнь детей.

№ п/п	Содержание работы	Срок	Ответственный
<b>РАБОТА С ДЕТЬМИ</b>			
	<b>Беседы</b> - осторожно "Дорога" - Внимание - Переходим улицу" - Правила езды на велосипеде, роликах - О работе ГИБДД - правила поведения в транспорте - игры во дворе - ситуации-загадки - викторина "Мы пешеходы" - развлечение "Наш друг - Светофор"	в течение года	воспитатели
	<b>Экскурсии по улицам города</b> - Устройство проезжей части - "Правила для пешеходов" - "Лежачий полицейский", "Зебра" - Дорожные знаки: "Пешеходный переход", "Пункт медицинской помощи", "Телефон", "Пункт питания".	в течение года	воспитатели
	<b>Просмотр диафильмов, плакатов, иллюстраций по дорожной грамоте</b> - «Однажды в городе», - «Сигналы светофора», - «Наглядный урок», - «Сказка о трехглазке».	в течение года	воспитатели
	<b>Развивающие игры, игры-тренинги</b> - д/игра "Светофор" - с/р игра "Автобус" - д/игра "Мы спешим в школу" - д/игра "Найди свой цвет" - п/игра "Воробушки и автомобиль"	I квартал	воспитатели
	<b>Индивидуальная работа с детьми на основе наглядных пособий: рабочая тетрадь по правилам дорожного движения для дошкольников Е.А.Мальцева «Безопасность на улицах города» Н.Н.Авдеева, О.Л.Князева и др.</b>	в течение года	воспитатели
	<b>Творческая деятельность</b> - аппликация "Светофор" - коллективная работа "Мы едем, едем, едем" - конкурс «Дорога в детский сад» - строительная фантазия "Мой дворик" - рисование "Моя улица" - рисование "Придумай свой дорожный знак" - изготовление домино "Дорожные знаки" - тестопластика "Транспорт"	в течение года	воспитатели
	<b>Выставка работ детей</b> - Конкурс "Составь план своего двора" - Конкурс "Придумай свой знак" - Памятка "Что могут сами дети", "Юному пешеходу", "Глазами водителя"	декабрь февраль в течение года	воспитатели



	<b>Тематические развлечения:</b> - досуг «Путешествие в страну дорожных знаков» - спектакль «Уважай светофор». - игра «Что? Где? Когда?»	октябрь январь апрель	музыкальный руководитель воспитатели
	Встреча с сотрудниками ГАИ	каждый квартал	заведующий

#### РАБОТА С РОДИТЕЛЯМИ

№ п/п	Содержание работы	Срок	Ответственный
	<b>Консультации</b> «Профилактика нарушений правил дорожного движения у детей дошкольного возраста» «Поведение взрослого – образец для подражания» «Игры во дворе дома. Необходимые меры предосторожности».	I квартал II квартал III квартал	воспитатели воспитатели воспитатели
	<b>Наглядная агитация</b> Рекомендации родителям старших и младших дошкольников. Оформление стендов по ПДД в холлах.	II квартал I квартал	заведующая
	<b>Семинар</b> «Психофизиологические возможности участников движения в предотвращении и дорожно-транспортных происшествий».	II квартал	заведующий
	<b>Подбор методической литературы по ПДД</b>	в течение года	воспитатели
	<b>Помощь детскому саду в изготовлении дидактических игр и пособий для изучения дорожной грамоты.</b>	в течение года	воспитатели
	<b>Тренинги</b> - "Что за знак", - "Изобрази знак"	в течение года	воспитатели
	<b>Конференция</b> С участием детского врача и сотрудника ГИБДД «Состояние детского травматизма в городе и районе и меры по его предупреждению»	III квартал	заведующий

#### РАБОТА С СОТРУДНИКАМИ

№ п/п	Содержание работы	Срок	Ответственный
	<b>Инструктаж "Предупреждение нарушений правил дорожного движения "</b>	август	заведующая
	<b>Консультации:</b> «Профилактика нарушений правил дорожного движения у детей дошкольного возраста» «Знакомим детей с правилами поведения на железной дороге» «Тематическое планирование по обучению детей ПДД»	I квартал II квартал III квартал	воспитатель воспитатель воспитатель
	<b>Создание среды в группах</b> - уголок «Пешехода» - изготовление настольных и дидактических	в течение года	воспитатели

игр по ПДД: «Поставь дорожный знак», «Наша улица»		
<b>Семинар:</b> «Проблема ознакомления детей дошкольного возраста с правилами безопасного поведения»	октябрь	заведующая
<b>Оформление игровой зоны</b> на территории детского сада для закрепления ПДД.	III квартал	заведующая
<b>Пополнение методического кабинета, подбор литературы</b> А. Толстой "Приключение Буратино" (как попал не в школу, а в театр) - С. Михалков "Дядя Степа - милиционер" - Н. Носов "Автомобиль" - Тетрадь Стеркиной Р.Б. "Безопасность" - П. Ивлев "Азбука улицы" - А. Усачев Основы безопасности жизнедеятельности" (1 класс) - Авдеева Князева Стуркина "Безопасность" - К. Белая "Твоя безопасность" - Р. Чекан "Мы пешеходы" - П.В. Затолочный "Помощь до прихода врача" - Плакаты "Дорожная грамота в картинках", "В гостях у светофорика" - раскраски "Я на улице", "ПДД"	в течение года	воспитатели
<b>Конференция:</b> «Совместная работа детского сада и семьи предупреждению детского травматизма в летний период».	июнь	заведующий



## Инструкция для воспитателей по предупреждению детского дорожно-транспортного травматизма

- Отправляясь на экскурсию или на прогулку по улицам села, воспитатель обязан точно знать число детей, которых он берет с собой (обязательно сделать пометку в журнале экскурсий). Оставшиеся по каким - либо причинам дети в детском саду, по указанию заведующей находятся под присмотром определенного сотрудника.
- Группы детей разрешается водить только по тротуару (а не по дороге вдоль тротуара). Нужно следить, чтобы дети шли строго по двое, взявшись за руки.
- Дети очень любознательны, в пути они могут увлечься чем - нибудь, отстать или уклониться в сторону. Поэтому группу детей всегда должны сопровождать двое взрослых: один идет впереди, другой - сзади.
- Переходить через улицу надо не спеша, спокойным ровным шагом.
- Переходить через улицу надо напрямик (а не наискось), потому что это ближайший путь на противоположную сторону.
- При переходе улицы на перекрестке надо обращать внимание на приближающийся транспорт. Прежде чем сойти с тротуара необходимо пропустить машины.
- В тех местах, где нет тротуара, надо ходить по левой стороне, навстречу транспорту, и при его приближении уступать ему место, отходя к краю дороги.
- Воспитателям нужно брать с собой красный флажок, и в случае, когда дети не успели перейти улицу, поднятием вверх флажка дать сигнал водителю остановиться и пропустить остальных детей.
- Большое значение имеет обучение детей правилам уличного движения. Это следует делать систематически и настойчиво, сообразуясь с особенностями детского возраста.
- Каждый воспитатель должен хорошо знать правила дорожного движения, чтобы со знанием преподать их детям.



Итого пронумеровано и прошнуровано  
исполнено печатью

*Сеймасуат* (17) листов

Исполнитель И.О. Загидуллиной МКДОУ «Армашевский  
детский сад общеразвивающего вида

*Загидуллиной*  
А.А. Загайнова