

«СОГЛАСОВАНО»

Глава  
муниципального  
образования Алапаевское  
К.И. Деев  
« 15 » \_\_\_\_\_ 2017г.

«СОГЛАСОВАНО»

Начальнику ГИБДД ММО  
МВД России "Алапаевский"  
А.Л. Устинов  
« 15 » \_\_\_\_\_ 2017г.

«УТВЕРЖДАЮ»

Заведующий МКДОУ  
"Арамашевский детский сад"  
общеразвивающего вида  
А.А. Загайнова  
« 14 » \_\_\_\_\_ 2017г.

## ПАСПОРТ

### дорожной безопасности

муниципального казенного дошкольного образовательного учреждения  
«Арамашевский детский сад» общеразвивающего вида с приоритетным  
осуществлением деятельности по физическому развитию детей

с. Арамашево

2017

<b>Содержание</b>		
<b>1.</b>	<b>Общие сведения</b>	<b>3</b>
1.1.	Полное и сокращенное наименование учреждения	3
1.2.	Юридический и почтовый адрес	3
1.3.	Ответственные лица	3
1.4.	Количество учащихся (воспитанников)	3
1.5.	Режим работы	4
1.6.	Телефоны оперативных служб	4
<b>2.</b>	<b>Оснащение учреждения оборудованием по дорожной безопасности</b>	<b>4</b>
<b>3.</b>	<b>План - схемы образовательного учреждения</b>	<b>5</b>
3.1.	Район расположения Учреждения, пути движения транспортных средств и детей (воспитанников).	5
3.2.	Схема организации дорожного движения в непосредственной близости от образовательного учреждения с размещением соответствующих технических средств организации дорожного движения, маршруты движения детей и расположение парковочных мест.	6
3.3.	Маршрут движения организованных групп детей МКДОУ «Арамашевский детский сад» к стадиону, парку или дому культуры	7
3.4.	Пути движения транспортных средств к местам разгрузки/погрузки и рекомендуемые пути передвижения детей по территории Учреждения.	8
3.5.	План – схема пути движения транспортных средств и детей (воспитанников) при проведении дорожных ремонтно-строительных работ вблизи образовательного учреждения	9
<b>4.</b>	<b>Информация об обеспечении безопасности перевозок детей специальным транспортным средством (автобусом).</b>	<b>10</b>
<b>5.</b>	<b>Приложения</b>	
1.	Мероприятия по профилактике детского дорожно-транспортного травматизма	11
2.	План мероприятий по предупреждению детского дорожно-транспортного травматизма в МКДОУ «Арамашевский детский сад» на 2017-2018 учебный год	12
3.	Инструкция для воспитателей по предупреждению детского дорожно-транспортного травматизма	15
4.	Паспорт дорожной безопасности МКДОУ «Арамашевский детский сад»	16

## **1. Общие сведения**

**1.1. Полное наименование учреждения:** Муниципальное казенное дошкольное образовательное учреждение «Арамашевский детский сад» общеразвивающего вида с приоритетным осуществлением деятельности по физическому развитию детей (далее - Учреждение)

**Сокращенное наименование учреждения:** МКДОУ «Арамашевский детский сад» общеразвивающего вида

**1.2. Юридический адрес:** 624 672, Свердловская область, Алапаевский район, с. Арамашево, ул. Пушкирева, 22

**Почтовый адрес:** 624 672, Свердловская область, Алапаевский район, с. Арамашево, ул. Пушкирева, 22.

**1.3. Руководитель образовательного учреждения:** Исполняющая обязанности заведующей Загайнова Анна Анатольевна, тел.: (34346)73-5-31.

**Ответственные работники муниципального органа образования:**

Начальник Управления образования Администрации МО Алапаевское  
Леонтьев Андрей Юрьевич (343-46)3-39-81

**Ответственные от Госавтоинспекции:** Начальник ГИБДД ММО МВД России  
Алапаевский Устинов Алексей Леонидович, 2-17-71;

Старший инспектор ГИБДД Никитин Николай Сергеевич, 2-18-31.

**Ответственные работники за мероприятия по профилактике детского травматизма:**

Заместитель заведующего по ВМР Телегина Марина Михайловна, тел.:  
(34346)73-5-31.

**Руководитель или ответственный работник дорожно-эксплуатационной организации, осуществляющей содержание улично-дорожной сети (УДС)\***

Глава Арамашевской сельской администрации Администрации  
муниципального образования Алапаевское Ялунина Маргарита Николаевна,  
тел.: (34346) 73-6-93

**Руководитель или ответственный работник дорожно-эксплуатационной организации, осуществляющей содержание технических средств организации дорожного движения (ТСОДД)\***

Глава Арамашевской сельской администрации Администрации  
муниципального образования Алапаевское Ялунина Маргарита Николаевна,  
тел.: (34346) 73-6-93

**1.4. Количество учащихся (воспитанников) – 62**

воспитанники раннего возраста (1 - 3 года) - 15;

воспитанники дошкольного возраста (3- 7 лет) – 47.

---

**Выходные:** суббота, воскресенье, праздничные дни.

**1.6. Телефоны оперативных служб:**

Пожарная часть: 01, 901 (мобиль)

Полиция: 02

Скорая помощь: 03

112 - экстренная служба по Свердловской области

## **2. Оснащение учреждения оборудованием по дорожной безопасности**

**Наличие уголка по БДД** - уголок по БДД расположен в фойе Учреждения.

**Наличие предметно-развивающей среды в группах для реализации образовательной области «Социально-коммуникативное развитие», в том числе дорожная безопасность в свете требований ФГОС ДО:** имеется

**Наличие центра для игр с транспортными средствами:** в Учреждение имеется центр для игр с транспортными средствами;

**Наличие центра для игр с правилами по БДД:** в групповой комнате имеется центр для игр с правилами по БДД.

**Наличие методической литературы и наглядных пособий, оборудования по БДД:** имеется

**Наличие раздела «Безопасность» в образовательной программе Учреждения:** в образовательной программе учреждения имеется раздел «Безопасность».

**Наличие в годовом плане дошкольного учреждения мероприятий с педагогами, взаимодействии с семьей, общественностью по обучению детей БДД.**

В годовой план учреждения включен перспективный план работы по профилактике ДТТ, который включает в себя консультативную и практическую помощь педагогам, родителям (законным представителям) по БДД; занятия, беседы, экскурсии, дидактические игры, игры-драматизации, сюжетно-ролевые игры, чтение художественной литературы, наблюдения на прогулках, конкурсы, консультации, праздники, досуги, утренники, викторины с воспитанниками.

**Реализация программ в режиме дня:** организованная образовательная деятельность, режимные моменты, утренние и вечерние часы.

**Организованная образовательная деятельность по БДД:** младший дошкольный возраст, старший дошкольный возраст.

**Охват детей обучением ПДД:** 62

**Формы работы по взаимодействию с семьей:** беседы, консультации, информационные стенды, досуги, конкурсы, родительские собрания

**Наличие автогородка (площадки) по БДД** - учебный перекресток находится на территории Учреждения.

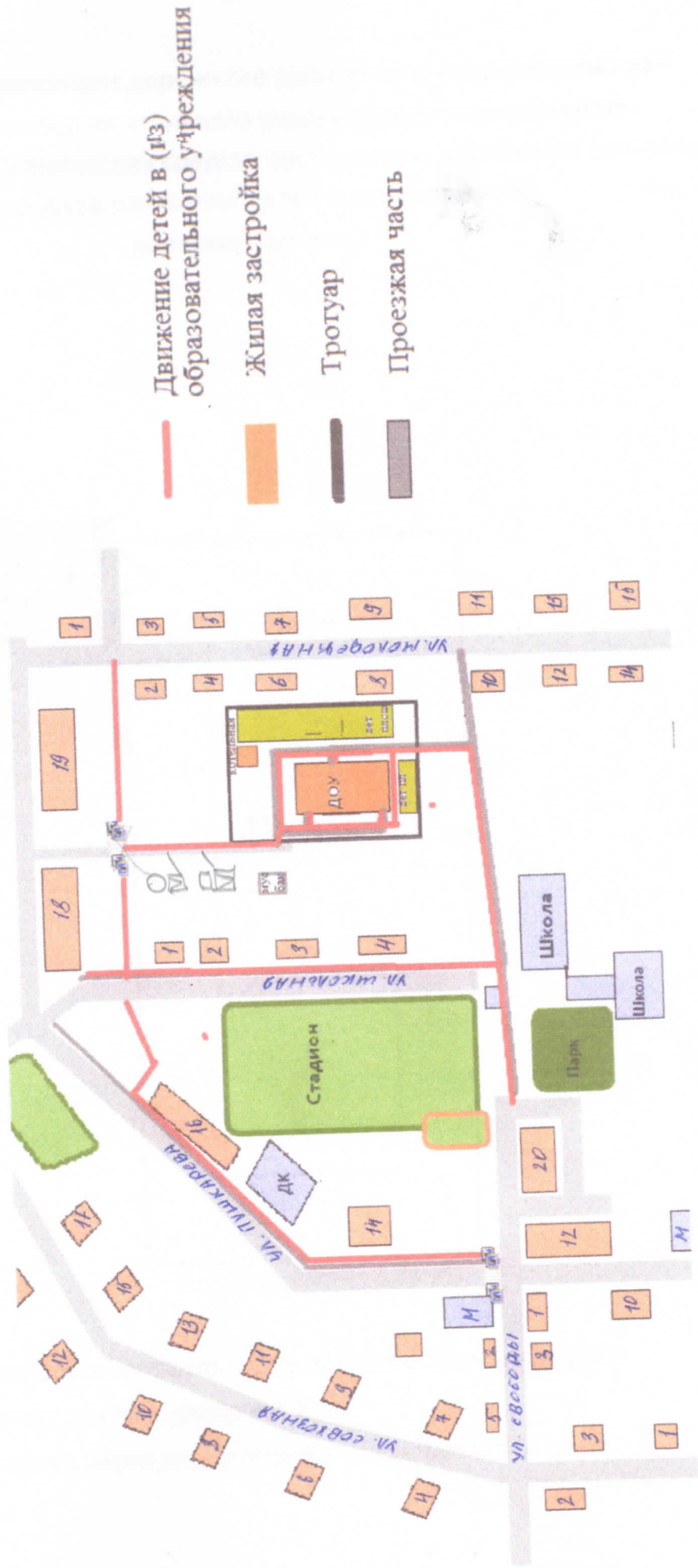
**Наличие автобуса в образовательном учреждении** - отсутствует.

**4. Информация об обеспечении безопасности перевозок детей специальным транспортным средством (автобусом).**

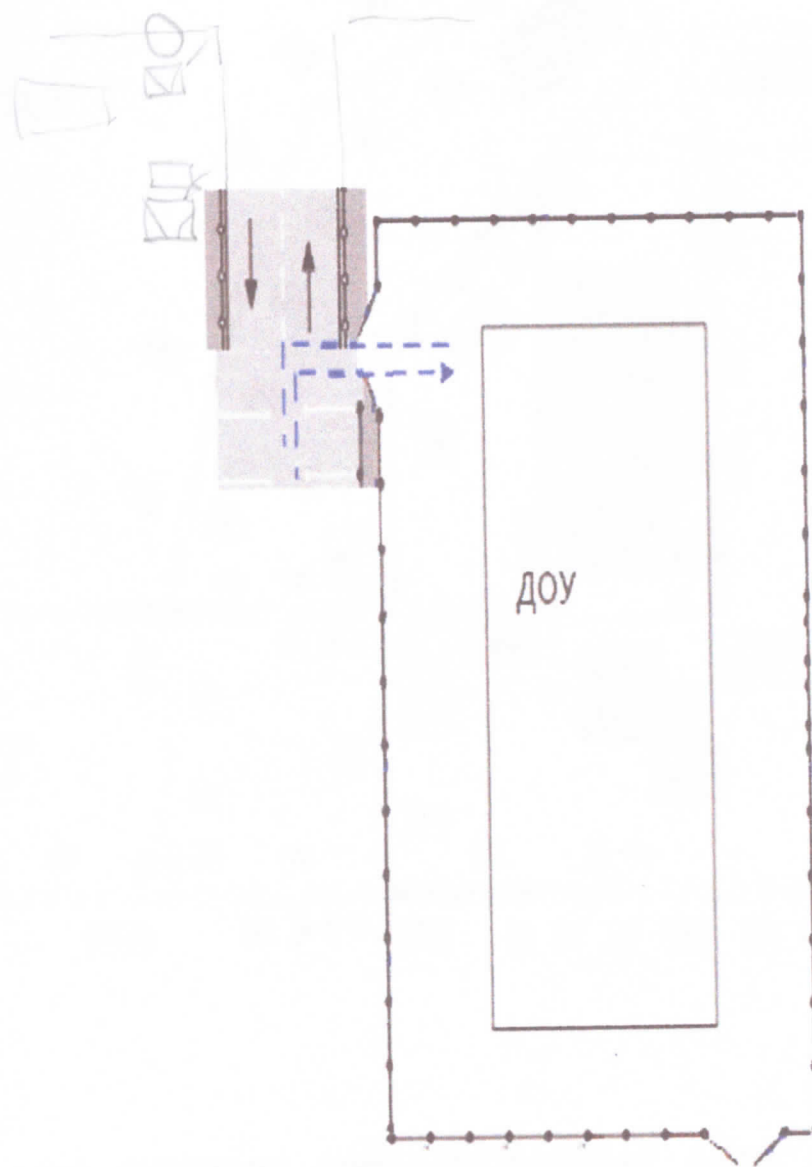
Перевозки детей специальным транспортным средством (автобусом) не осуществляются.

### 3. План-схемы образовательного учреждения

3.1. Район расположения образовательного учреждения, пути движения транспортных средств и детей



**3.2. Схема организации дорожного движения в непосредственной близости от образовательного учреждения с размещением соответствующих технических средств организации дорожного движения, маршрутов движения детей и расположения парковочных мест**



- • ограждение образовательного учреждения и стоянки транспортных средств
- • направление движения транспортного потока
- -> • направление движения детей от остановок частных транспортных средств

2. Школы, детские сады, образовательные учреждения, учреждения культуры



3.3. Маршруты движения организованных групп детей МКДОУ «Арамашевский детский сад» общеразвивающего вида к стадиону, парку или дому культуры.



→ направление безопасного движения группы детей

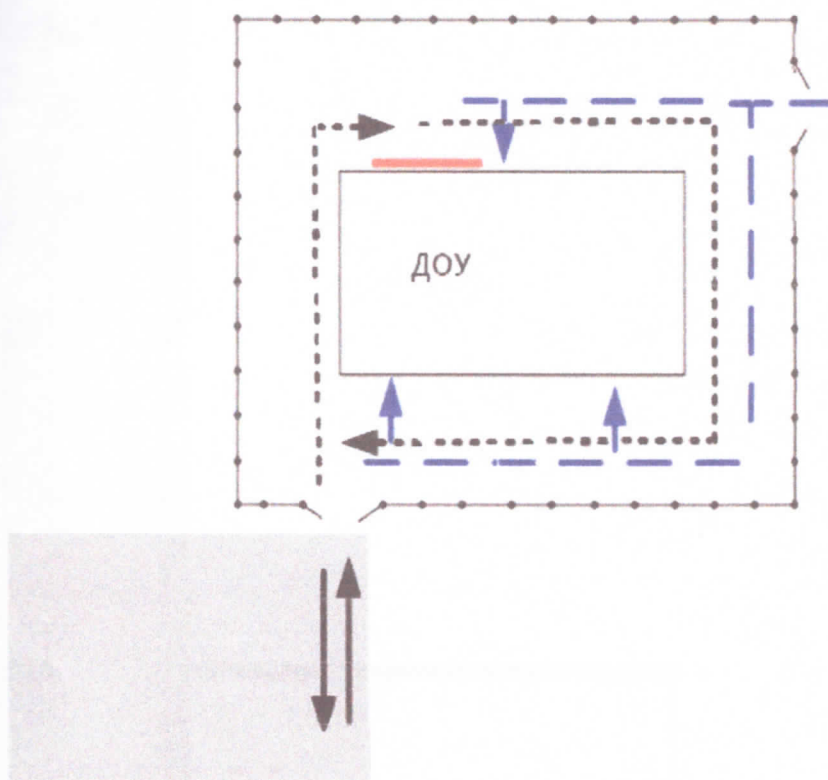
 ЖИЛАЯ ЗАСТРОЙКА





 ПРОЕЗЖАЯ ЧАСТЬ

 ТРОТУАР



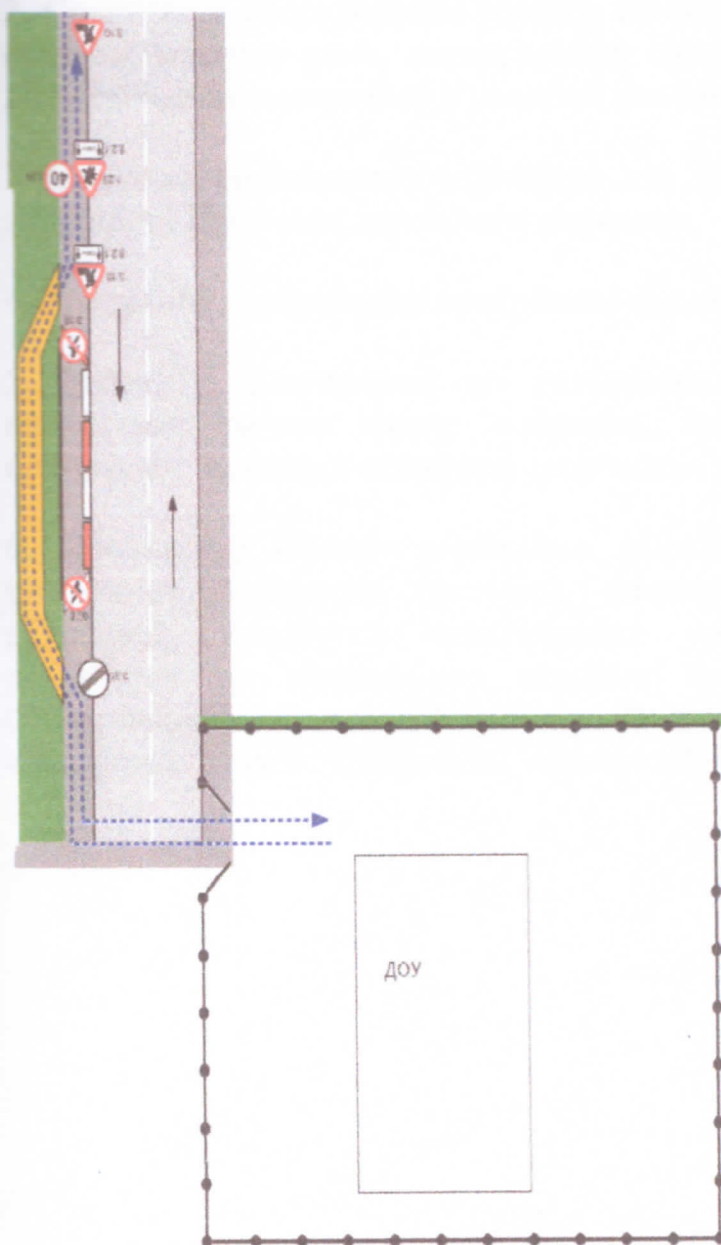
3.4. Пути движения транспортных средств к местам разгрузки/погрузки и рекомендуемые безопасные пути передвижения детей по территории Учреждения






-  - въезд/выезд грузовых транспортных средств
-  - движение грузовых транспортных средств по территории образовательного учреждения
-  - движение детей и подростков на территории образовательного учреждения
-  - место разгрузки/погрузки

### 3.5. План-схема пути движения транспортных средств и детей (воспитанников)

при проведении дорожных ремонтно-строительных работ  
вблизи образовательного учреждения



-  - временная пешеходная дорожка
-  - направление движения транспортного потока
-  - рекомендуемое направление движения детей (учеников)

## **Мероприятия по профилактике детского дорожно-транспортного травматизма**

1. Работа с субъектами воспитательного процесса: воспитателями, педагогами дополнительного образования по оказанию им методической помощи в проведении разнообразных форм проведения мероприятий по изучению Правил дорожного движения.
2. Создание и оборудование уголков по безопасности движения, изготовление стендов, макетов улиц, перекрестков, светофоров, разработка методических, дидактических материалов и пособий для занятий с дошкольниками.
3. Создание специальных атрибутов для занятий в группе для практических занятий по Правилам дорожного движения.
4. Внедрение парциальной программы «Безопасность».
5. Работа с родителями по разъяснению Правил дорожного движения, проведение разных форм: собрания, конференции, совместные игровые программы, выставки-конкурсы творческих работ (рисунки, поделки).
6. Пропаганда Правил дорожного движения через участие в районных творческих конкурсах (рисунки, плакаты, совместные работы детей и родителей, конспекты тематических уроков и занятий; методических разработок по проведению игровых программ, викторин, игр и др.). Оформление методической копилки по организации и проведению декадника «Внимание, дети!», «Внимание, каникулы!».

**ПЛАН  
мероприятий по предупреждению  
детского дорожно-транспортного травматизма  
в МКДОУ «Арамашевский детский сад»  
на 2017-2018 учебный год**

Мероприятия	Срок	Ответственные
<b>Административно-хозяйственная работа</b>		
Обновление уголков безопасности в приемных	Октябрь	Воспитатели групп
Обновить и дополнить сюжетно-ролевые игры по ПДД	Декабрь	Воспитатели групп
<b>Работа с воспитателями</b>		
Обформление уголков безопасности дорожного движения в группах	Сентябрь	Воспитатели групп
Обформление выставки по ПДД	Сентябрь	Воспитатели групп
Разработка перспективных планов работы по ПДД в группах	Сентябрь	Воспитатели групп
Пополнение методического и дидактического комплекта по ПДД	В течение года	Воспитатели групп
Организация и проведение развлечений для детей по ПДД	1 раз в квартал	Воспитатели групп
Подготовка и проведение тематической недели «Дети и дорога»	Апрель	Воспитатели групп
Проведение диагностики уровня знаний детьми правил «Дорожной азбуки» (педагогическая диагностика)	Май	Воспитатели групп
Консультация для воспитателей «Организация игр-занятий в «Автогородке»	июнь	Воспитатели групп
<b>Работа с детьми</b>		
Экскурсии и целевые прогулки: <ul style="list-style-type: none"> <li>• Наблюдение за движением пешеходов</li> <li>• Наблюдение за движением транспорта</li> <li>• Рассматривание видов транспорта</li> <li>• Прогулка к пешеходному переходу</li> <li>• Знакомство с улицей</li> <li>• Наблюдение за движением транспорта</li> <li>• Знаки на дороге – место установки, назначение</li> </ul>	Сентябрь  Ноябрь  Декабрь Ноябрь  Январь Март  Апрель Май	Воспитатели младшей, старшей групп
! беседы: <ul style="list-style-type: none"> <li>• Что ты знаешь об улице?</li> <li>• Мы пешеходы – места движения пешеходов, их название, назначение</li> </ul>	Сентябрь Октябрь	Воспитатели младшей, старшей групп

<ul style="list-style-type: none"> <li>• Правила поведения на дороге</li> <li>• Машины на улицах города – виды транспорта</li> <li>• Что можно и что нельзя</li> <li>• Помощники на дороге – знаки, светофор, регулировщик</li> <li>• Будь внимателен!</li> </ul>	<p>Ноябрь Декабрь</p> <p>Февраль Март Апрель Май</p>	
<p>Сюжетно-ролевые игры:</p> <ul style="list-style-type: none"> <li>• «Путешествие по улицам села».</li> <li>• «Улица и пешеходы», «Светофор».</li> <li>• «Путешествие с Незнайкой», «Поездка на автомобиле», «Автопарковка», «Станция технического обслуживания», «Автомастерская»</li> </ul>	В течение года	Воспитатели младшей, старшей групп
<p>Дидактические игры:</p> <ul style="list-style-type: none"> <li>• «Наша улица», «Светофор», «Поставь дорожный знак», «Теремок», «Угадай, какой знак», «Улица города», «Заяц и перекресток», «Что для чего?».</li> <li>Дорожные знаки: запрещающие и разрешающие», «Желтый, красный, зеленый», «Чего не хватает?», «Собери автомобиль», «Отвечай быстро»</li> </ul>	В течение года	Воспитатели младшей, старшей групп
<p>Подвижные игры:</p> <ul style="list-style-type: none"> <li>• «Воробышки и автомобиль», «Будь внимательным», «Разноцветные автомобили», «Мы едем, едем, едем...», «Стоп!», «Разноцветные дорожки», «Чья команда скорее соберется», «Велогонка», «Лошадки», «Горелки», «Найди свой цвет»</li> </ul>	В течение года	Воспитатели младшей, старшей групп
<p>Художественная литература для чтения и заучивания:</p> <ul style="list-style-type: none"> <li>• С. Михалков «Моя улица», «Велосипедист», «Скверная история»;</li> <li>С. Маршак «Милиционер», «Мяч»;</li> <li>В. Головкин «Правила движения»;</li> <li>С. Яковлев «Советы доктора Айболита»;</li> <li>Ю. Бедерев «Если бы...»; А. Северный «Светофор»; В. Семернин «Запрещается – разрешается»</li> </ul>	В течение года	Воспитатели младшей, старшей групп
<p>Развлечения:</p> <ul style="list-style-type: none"> <li>• «Светофорчик»</li> <li>• «Викторина на дороге»</li> <li>• «Красный, желтый, зеленый»</li> </ul>	<p>Ноябрь Февраль Март</p>	Воспитатели младшей, старшей групп
<p>Просмотр мультфильмов о безопасности движения на дороге</p>	В течение года	Воспитатели групп
<p>Выставка детских работ и рисунков по теме: «Правила дорожного движения»</p>	Март	Воспитатели групп
<b>Работа с родителями</b>		
Консультации:	В течение года	Воспитатели групп

<ul style="list-style-type: none"> <li>• Знайте правила движения как таблицу умножения</li> <li>• Как переходить улицу с детьми</li> </ul>		
<p><b>Информационный стенд:</b></p> <ul style="list-style-type: none"> <li>• Будьте внимательны на улице</li> <li>• Выполняем правила дорожного движения</li> <li>• Внимание – дети!</li> <li>• Безопасность наших детей</li> </ul>	В течение года	Заведующая Воспитатели старшей группы
<p><b>Оформление стендов (папок-передвижек) в группах по правилам дорожного движения</b></p>	Сентябрь Май	Воспитатели групп

### **Инструкция для воспитателей по предупреждению детского дорожно-транспортного травматизма**

- Отправляясь на экскурсию или на прогулку по улицам села, воспитатель обязан точно знать число детей, которых он берет с собой (обязательно сделать пометку в журнале экскурсий). Оставшиеся по каким - либо причинам дети в детском саду, по указанию заведующей находятся под присмотром определенного сотрудника.
- Группы детей разрешается водить только по тротуару (а не по дороге вдоль тротуара). Нужно следить, чтобы дети шли строго по двое, взявшись за руки.
- Дети очень любознательны, в пути они могут увлечься чем - нибудь, отстать или уклониться в сторону. Поэтому группу детей всегда должны сопровождать двое взрослых: один идет впереди, другой - сзади.
- Переходить через улицу надо не спеша, спокойным ровным шагом.
- Переходить через улицу надо напрямик (а не наискось), потому что это ближайший путь на противоположную сторону.
- При переходе улицы на перекрестке надо обращать внимание на приближающийся транспорт. Прежде чем сойти с тротуара необходимо пропустить машины.
- В тех местах, где нет тротуара, надо ходить по левой стороне, навстречу транспорту, и при его приближении уступать ему место, отходя к краю дороги.
- Воспитателям нужно брать с собой красный флажок, и в случае, когда дети не успели перейти улицу, поднятием вверх флажка дать сигнал водителю остановиться и пропустить остальных детей.
- Большое значение имеет обучение детей правилам уличного движения. Это следует делать систематически и настойчиво, сообразуясь с особенностями детского возраста.
- Каждый воспитатель должен хорошо знать правила дорожного движения, чтобы со знанием преподать их детям.



# МКДОУ «Арамашевский детский сад» общеразвивающего вида



**БУДЬТЕ ВНИМАТЕЛЬНЫ И  
ОСТОРОЖНЫ НА ДОРОГЕ!**

**СОБЛЮДЕНИЕ  
ПРАВИЛ  
ДОРОЖНОГО  
ДВИЖЕНИЯ  
ЗАЛОГ  
ВАШЕЙ  
БЕЗОПАСНОСТИ!**



**Телефон для связи:**  
**ОТВЕТСТВЕННЫЙ РАБОТНИК  
МУНИЦИПАЛЬНОГО ОРГАНА  
ОБРАЗОВАНИЯ**  
 Гулак Валерий Васильевич  
 +7 (34346) 3-42-62

**ОТВЕТСТВЕННЫЙ ОТ  
ГОСАВТОИНСПЕКЦИИ**  
 ОТДЕЛ ГИБДД ММО МВД России  
 г. Алапаевска  
 Устинов Алексей Леонидович  
 +7 (34346) 2-17-71

**ЗАВЕДУЮЩИЙ ДЕТСКОГО САДА**  
 Петрова Лариса Викторовна  
 +7 (34346) 73-5-31

## Условные обозначения

- Проезжая часть
- Тротуар
- Движение транспортных средств
- Строение
- Движение детей (учеников) в (из) образовательное учреждение
- Строение
- Пешеходный переход
- Дети
- Ограничение максимальной скорости

