

«СОГЛАСОВАНО»

Глава
МКО «Алапаевское»
_____ 2020г.
К.Т. Деев



«СОГЛАСОВАНО»

Начальник ОГИБДД ММО
МВД России «Алапаевское»
« 23 » 10 2020г.

_____ А.Л. Устинов



«УТВЕРЖДАЮ»

Заведующий МКДОУ
«Арамашевский детский сад»
общеразвивающего вида»
_____ О.Е. Истова
« 10 » 10 2020г.



ПАСПОРТ

дорожной безопасности образовательного учреждения
филиала МКДОУ «Арамашевский детский сад»
общеразвивающего вида» с приоритетным
осуществлением деятельности по физическому
развитию детей - Деевский детский сад

с. Деево
2020г.

ПОЯСНИТЕЛЬНАЯ ЗАПИСКА

ПАСПОРТА ДОРОЖНОЙ БЕЗОПАСНОСТИ

Паспорт дорожной безопасности (далее Паспорт) филиала МКДОУ «**Арамашевский детский сад**» **общеразвивающего вида-Деевский детский сад** (далее – ДОУ) является информационно-справочным документом, в котором отражаются сведения о соответствии ДОУ требованиям дорожной безопасности, и устанавливаются требования, подтверждающие готовность ДОУ обеспечивать проведение необходимых мероприятий по защите воспитанников, связанных с дорожно-транспортным происшествием.

Разработка Паспорта осуществляется администрацией ДОУ с учетом настоящих требований и предложений органов государственной инспекции безопасности дорожного движения. ДОУ организует процедуру согласования Паспорта с органами государственной инспекции безопасности дорожного движения, затем утверждает его.

Паспорт составляется на текущий период и дополняется или корректируется по мере внесения изменений в документальные сведения, включенные в Паспорт, с указанием причин и даты их внесения (например, завершение реконструкции или капитального ремонта, изменение схемы, и другие). При заполнении Паспорта разрешается вносить дополнительную информацию с учетом особенностей объекта образования.

Актуализация паспорта (переоформление) осуществляется каждые 3 года с момента его утверждения. Уточнение данных осуществляется ежегодно по состоянию на 1 сентября текущего года. Паспорт регистрируется в установленном делопроизводством порядке, ведется отдельным переходящим делом. Паспорт хранится в сейфе в служебном кабинете муниципального казенного дошкольного образовательного учреждения. По окончании срока действия паспорта, его повреждении и невозможности дальнейшего ведения оформляется новый паспорт, в который из ранее заведённого паспорта переносится информация, не утратившая значения на момент его переоформления. Ранее заведенный паспорт хранится 3 года, уничтожается в установленном порядке и проходит процедуру повторного согласования.

Разработчик Паспорта: - Заведующий МКДОУ – Цепова Оксана Петровна

1. Общие сведения

1.1. Наименование ДОУ: филиал муниципальное казенное дошкольное образовательное учреждение «Арамашевский детский сад» общеразвивающего вида с приоритетным осуществлением деятельности по физическому развитию детей.

1.2. Юридический адрес ДОУ: 624672 Свердловская область, Алапаевский район, с. Арамашево, ул. Пушкирева д.22

1.3. Фактический адрес ДОУ: 624675 Свердловская область, Алапаевский район, с. Деево, ул. Садовая д.14а /1

1.4. Руководитель ДОУ: заведующий филиала МКДОУ – Петрова Лариса Викторовна, 89521325738

1.5. Ответственный за мероприятия по профилактике детского травматизма: воспитатель филиала МКДОУ – Деева Елена Леонидовна, 89126105103

1.6. Количество воспитанников: 60

1.7. Наличие уголка по БДД: в группах.

1.8. Наличие автогородка (площадки) по БДД: нет.

1.9. Наличие автобуса в МКДОУ: нет

1.10. Режим работы ДОУ: рабочие дни – с 07.30 до 16:30; нерабочие дни – суббота, воскресенье, праздничные дни.

1.11. Телефоны оперативных служб:

- подразделением пожарной охраны и единая служба спасения -01,112, 8(34346)2-14-00,8(34346)70701

- полиция - 02,112, 8(34346)2-70-05

- скорая медицинская помощь - 03,112

-ГИБДД Алапаевское - 8(34346)2-14-40

-ЕДДС-8(34346)2-96-00

I. План-схемы филиала МКДОУ «Арамашевский детский сад» общеразвивающего вида - Деевский детский сад

1. Район расположения ДОУ, пути движения транспортных средств и детей.
 2. Организация дорожного движения в непосредственной близости от филиала МКДОУ.
 3. Пути движения транспортных средств к местам разгрузки/погрузки и рекомендуемых безопасных путей передвижения детей по территории образовательного учреждения.
 4. Маршруты движения организованных групп детей от образовательного учреждения к Деевской школе
- II. Информация об обеспечении безопасности перевозок детей специальным транспортным средством (автобусом).

III. Приложения.

1. Организация работы по профилактике детского дорожно-транспортного травматизма.
2. План мероприятий по профилактике детского дорожно-транспортного травматизма в филиале МКДОУ.

I. **ИНФОРМАЦИЯ ОБ ОБЕСПЕЧЕНИИ БЕЗОПАСНОСТИ ПЕРЕВОЗОК
ДЕТЕЙ СПЕЦИАЛЬНЫМ ТРАНСПОРТНЫМ СРЕДСТВОМ
(АВТОБУСОМ)**

Автобус для перевозок детей в ДОУ отсутствует.

II. ПРИЛОЖЕНИЯ

1. Организация работы по профилактике детского дорожно-транспортного травматизма.

В воспитательном процессе МКДОУ немалое место уделяется теме безопасности, которая включает в себя задачу по передаче детям знаний о правилах безопасности дорожного движения в качестве пешехода и пассажира транспортного средства.

С воспитанниками филиала МКДОУ инструктор по физическому воспитанию проводит еженедельно занятия по правилам безопасности дорожного движения, что является большим прогрессом в обучение детей.

Для достижения поставленной задачи главная роль отводится педагогам и родителям. От того, насколько сами они будут подготовленными, очень многое зависит. Так, взрослые должны знать:

- правила дорожного движения, относящиеся к движению пешеходов, велосипедистов, перевозке пассажиров;
- основные дорожные знаки, касающиеся участников дорожного движения;
- сигналы светофора;
- требования безопасности при перевозке групп детей автобусами, при движении колонной.

Одновременно необходимо знать и возможные формы обучения детей дошкольного возраста, с учётом их психофизиологических особенностей. Взрослые должны помнить, что обучение правилам дорожного движения должно быть:

- постоянным (лучше частые короткие занятия с ребёнком, чем продолжительные, но редкие);
- конкретным (необходимо сосредоточить внимание ребёнка на действиях в условиях реального движения);
- направленным на привитие безопасных способов поведения на дороге, а не только запоминанию правил дорожного движения;
- применимым к ближайшему окружению.

В детском саду педагоги прилагают много усилий для того, чтобы помочь ребёнку овладеть правилами дорожного движения, подготовить его к школьному периоду жизни, а именно: самостоятельно пользоваться правилами безопасного передвижения, начиная с территории своей улицы.

Одним из самых надёжных способов формирования у дошкольника безопасного поведения на дорогах является наблюдение дорожных ситуаций непосредственно на целевых прогулках, то есть получение доступной объективной информации от взрослого (как педагога, так и родителей).

В своей работе воспитатели используют:

- чтение художественной литературы;
- рассматривание иллюстраций, картин;
- моделирование дорожных ситуаций;
- обучающие и развивающие игры;
- изготовление с детьми атрибутов и игрушек для занятий по теме дорожной безопасности;
- художественно-творческая деятельность детей и др.

Для организации в ДОУ таких форм работы с детьми создаётся соответствующая предметно-развивающая среда. Кроме этого, в развивающей среде используются:

- комплекты дорожных знаков;
- макет улицы с транспортными средствами;
- наглядно-иллюстративный материал;
- обучающие и развивающие игры;
- атрибуты для сюжетно-ролевых игр с дорожной тематикой;
- детская художественная литература;
- картотека стихов, загадок, считалок, поговорок, пословиц;
- альбомы с фотографиями "Моя улица", "Мой микрорайон".

В ДОУ в целях пропаганды безопасности дорожного движения и профилактики детского дорожно - транспортного травматизма оформлены информационные "Уголки безопасности".

Никакое обучение не будет эффективным, если самые близкие люди не соблюдают правила дорожного движения. Для детей родители являются образцом поведения на улице, дорогах, в транспорте. Только в сотрудничестве детского сада и семьи можно выработать у детей необходимые навыки культуры поведения на дорогах. С этой целью используются:

- родительские собрания, беседы с участием педагогов;

- совместные праздники и развлечения.

Таким образом, в ходе целенаправленной и систематической работы взрослых у дошкольника своевременно сформируются представления о безопасном поведении при переходе дороги и регулярная забота о своей безопасности.

ПЛАН

организационно – профилактических мероприятий по предупреждению детского дорожно-транспортного травматизма

Цель: сохранить жизнь и здоровье юных участников дорожного движения

Задачи:

1. Совершенствовать работу педагогов детского сада по организационно – профилактическим мероприятиям по предупреждению детского дорожно-транспортного травматизма на территории на 2020-2021 учебный год:
 - помочь воспитанникам овладеть элементарными навыками поведения на улицах поселка, в транспорте;
 - знакомить воспитанников с правилами дорожного движения, дорожными знаками;
 - научить адекватно, осознанно действовать в той или иной обстановке на улицах поселка, в транспорте;
 - развивать у дошкольников самостоятельность и ответственность.
2. Укреплять взаимодействие детского сада и ОГИБДД по обучению дошкольников и родителей (законных представителей) правилам дорожного движения
3. Пополнять материальную базу по пропаганде предупреждения детского дорожно-транспортного травматизма на территории с. Деево.

№	Перечень мероприятий	Исполнитель	Срок
1	Организационные мероприятия		
1.1	Разработка плана совместных мероприятий образовательной организации и ОГИБДД МО МВД России «Алапаевский», направленные на профилактику ДДТТ на 2020 - 2021 учебный год.	Зам. зав. по ВМР Ответственный за профилактику ДДТТ	Июнь- июль
1.2	Проведение проверки готовности уголков по ПДД в группах, стендов, макетов и др. в ДОУ	Заведующий филиала	Август- сентябрь

1.3	Проведение организационных и профилактических мероприятий по безопасности дорожного движения в период проведения «Дня знаний».	Заведующий филиала Ответственный за профилактику ДДТ	Август-сентябрь
1.4	Актуализация паспорта дорожной безопасности и схем безопасных маршрутов движения детей, а также их размещение в холле и возле выходов, на интернет-сайтах ДОУ на 2020-2021 учебный год.	Зам. зав. по ВМР Ответственный за профилактику ДДТ	июнь - сентябрь
1.5	Проведение родительских собраний в ДОУ, в ходе которых необходимо осветить вопрос ответственности родителей (законных представителей) за нарушение ПДД несовершеннолетними.	Заведующий филиала Ответственный за профилактику ДДТ, воспитатели	Сентябрь, май
1.6	Проведение совместных (сотрудники ГИБДД, педагоги, родительских патрулей) рейдов на прилегающей к ДОУ территории в целях предупреждения и предотвращения ПДД со стороны воспитанников, а также контроля за использованием детьми - пешеходами световозвращающих приспособлений в тёмное время суток и правилами перевозки водителями легковых автомобилей несовершеннолетних к образовательной организации.	Зам. зав. по ВМР Ответственный за профилактику ДДТ	В течение учебного года 1 раз в квартал
1.7	Создать условия для проведения сотрудниками ОГИБДД МО МВД России «Алапаевский» профилактических бесед, занятий по правилам дорожного движения и безопасного поведения на улично - дорожной сети с детьми и родителями (законными представителями) ДОУ	Зам. зав. по ВМР Ответственный за профилактику ДДТ	по графику групповых и общих собраний
1.8	Актуализация информации в разделе «Безопасность» на официальном сайте филиала МКДОУ «Арамашевский детский сад общеразвивающего вида»-Деевский детский сад	Ответственный за сайт	В течение учебного года
1.9	Распространение печатной продукции (буклеты, листовки, плакаты), транслирование социальных роликов, по обеспечению безопасности дорожного движения: использованию световозвращающих элементов, детских удерживающих устройств при перевозке детей-пассажиров.	Зам. зав. по ВМР	В течение учебного года
1.10	Обеспечение своевременного информирования ОГИБДД МО МВД России «Алапаевский» о фактах групповых перевозок детей в черте села Деево, городе Алапаевске и за их пределами.	Ответственный за профилактику ДДТТ	По факту организации перевозки детей
1.1	Обеспечение контроля над соблюдением требований законодательства при организации групповых перевозок детей к месту экскурсии, мероприятия с массовым участием детей, в том числе обеспечением детей питанием и бутилированной водой в пути их следования автомобильным транспортом.	Ответственный за профилактику ДДТТ	По факту организации перевозки детей
2.	Профилактические мероприятия		
2.1	Профилактическая акция «Неделя безопасности дорожного движения»	Ответственный за профилактику ДДТТ, воспитатели	Сентябрь Декабрь Март
2.2.	Профилактическая акция «Дети против ДТП».	Воспитатели	Октябрь

2.3	Профилактическая акция «Взрослым на заметку - пристегнуть ребенка крепко!»	Ответственный за профилактику ДДТТ, воспитатели	Ноябрь
2.4	Профилактическая акция «Зима прекрасна, когда безопасна»	Ответственный за профилактику ДДТТ, воспитатели	Декабрь
2.5	Профилактическая акция «Вышел в путь - про фликер не забудь!»	Ответственный за профилактику ДДТТ, воспитатели	Февраль
2.6	Профилактическая акция «Весна без ДТП»	Ответственный за профилактику ДДТТ, воспитатели	Март
2.7	Профилактическая акция «На дороге не спеши, когда шагают малыши»	Ответственный за профилактику ДДТТ, воспитатели	Апрель
2.8	Профилактическая акция «Лето близко! На велосипед - без риска»	Ответственный за профилактику ДДТТ, воспитатели	Май
2.9	Профилактическая акция «Победе - безопасные дороги!»	Ответственный за профилактику ДДТТ, воспитатели	Май
2.10	Организация и проведение конкурса уголков дорожной безопасности среди дошкольных групп		
2.11	Организация и проведение конкурса детских сказок о правилах дорожной безопасности.		
2.12	Проведение в дошкольных образовательных организациях МКДОУ праздников, сюжетно-ролевых игр, конкурсов с целью обучения детей основам безопасного поведения на дорогах с использованием наглядного материала (мультфильмы, видеоролики, плакаты и т.д.)		
3	Методическая работа		
3.1	Организация и проведение родительских собраний с участием инспектора ГИБДД в ходе которых осветить вопрос ответственности родителей за нарушение ПДД несовершеннолетними. Круглый стол «Взаимодействие с родителями по вопросам профилактики детского дорожно-транспортного травматизма»	Зам. зав. по ВМР Ответственный за профилактику ДДТ	Сентябрь, май
3.2	Проведение инструктивно-методических совещаний по теме «Работа педагогического коллектива по профилактике ДДТТ»: «Причины ДТП. Анализ ДТП с участием несовершеннолетних», «Профилактика детского дорожно-транспортного травматизма» на 2020-2021уч.г.	Зам. зав. по ВМР Ответственный за профилактику ДДТ	Сентябрь Январь Март
3.3	Организация и распространение печатной продукции (буклеты, листовки, плакаты), ролики	Зам. зав. по ВМР Воспитатели групп	В течение года
3.4	Изучение с детьми старшего дошкольного возраста безопасного маршрута от дома к детскому саду	Воспитатели групп	Май
3.5	Проведение бесед с детьми старшего дошкольного возраста «Помни правила ты эти»	Воспитатели групп	Ежемесячно

3.	Проведение занятий, «пятиминуток», бесед и др. с воспитанниками	Воспитатели групп	
	Занятия (1 раз в месяц 4 неделя) с детьми всех возрастных групп.	Воспитатели групп	
	Практические занятия в Зоне безопасности на участке ДОУ	Воспитатели групп	Сентябрь Май
	Проведение конкурса «Безопасное колесо»	Ответственный за профилактику ДДТ	Апрель-июнь
	Составление схем безопасных маршрутов движения детей (будущих первоклассников) в школу и обратно с определением "зон риска", связанных с детским дорожно-транспортным травматизмом, реализовать комплекс мер по обеспечению безопасности детей на данных участках.		
	Проведение консультаций для педагогов: «Создание предметной развивающей среды по БДД в группе» «Обзор литературы по теме профилактика ДДТТ» «Знакомство детей с правилами дорожного движения – часть работы по ОБЖ в ДОУ»	Зам. зав. по ВМР Ответственный за профилактику ДДТ	
	Обобщение опыта работы по профилактике детского дорожно -транспортного травматизма	Воспитатели	
4	Работа с детьми Проведение месячников по профилактике детского дорожно-транспортного травматизма		
4.1	<u>Познавательные минутки:</u> «Сигналы светофора» <u>Беседы:</u> «Дорога», «Машины на дороге», «Дети и дорога» <u>Занятия:</u> «Мы едем, едем, едем», «Летим и едем» <u>Чтение художественной литературы:</u> «Светофор» С.Михалков «Зайка- велосипедист» И. Клименко <u>Подвижные игры:</u> «Воробушки и автомобиль» «Светофор» «Бегите ко мне». <u>Дидактические игры на восприятие цвета</u> <u>Аппликация</u> «Светофор» <u>Конструирование</u> «Дорога»	Воспитатели младших групп	Август-сентябрь
4.2	<u>Познавательные минутки:</u> «Как правильно переходить дорогу» «Сигналы светофора» <u>Беседы:</u> «Дети и дорога» <u>Занятие:</u> «Правила дороги и безопасность дорожного движения» <u>Чтение художественной литературы:</u> «Автомобиль» Н.Носов «Три сигнала светофора» Н.Носов <u>Подвижные и дидактические игры:</u> «Красный, зеленый, желтый» «Дорога» «Ехала машина» «Транспорт» <u>Аппликация:</u> «Оживи светофор» <u>Конструирование:</u> «Городок» Досуг «Дорожная история»	Воспитатели средней группы	Август-сентябрь
4.3	<u>Познавательные минутки:</u> «Как правильно переходить дорогу» «Дорожные знаки и их значение» <u>Беседы:</u> «Безопасное поведение на улице» «Пешеходный переход» <u>Занятия:</u> «Безопасное поведение на улице и в транспорте» <u>Чтение художественной литературы:</u> «Моя улица» С.Маршака «Твой друг – тротуар» И.Серякова <u>Подвижные и дидактические игры:</u> «Дорожные знаки» «Дорога» «Час пик» <u>Поисковые и ситуативные игры и задания:</u> «Найди свой знак»	Воспитатели детей старшего возраста	Август-сентябрь

	<p>«Перейти улицу» <u>Конструирование</u>: «Улицы поселка» <u>Сюжетно-ролевые игры</u>: «Я-пешеход» Прогулки и экскурсии: «Наблюдение за транспортом» «Наблюдение за светофором» Досуг «Азбука дорожного движения» <u>КВН</u> «Дорожная история»</p>		
4.4	<p><u>Познавательные минутки</u> «Правила безопасности на улице» «Кто такой регулировщик» <u>Беседы</u>: «Как вести себя на улице» «Безопасное поведение на улице» «Как правильно переходить улицу» «Пешеходный переход» <u>Занятия</u>: «Школа пешеходных наук» <u>Чтение художественной литературы</u>: «Азбука безопасности» Н.Носов «Про правила дорожного движения» С.Волкова <u>Подвижные и дидактические игры</u>: «Дорожные знаки» «Дорога» «Веселый перекресток» <u>Поисковые и ситуативные игры и задания</u>: «Перейти улицу» «Почему опасно бежать по тротуару?» «Зачем нужны улицы и дороги?» <u>Конструирование</u>: «Городок» <u>Сюжетно-ролевые игры</u>: «Регулировщик» <u>Прогулки и экскурсии</u>: «Наблюдение за транспортом» «Наблюдение за светофором» <u>Досуг</u> «Правила для пешеходов» викторина «Дорожная история» <u>Рассматривание картин</u> с изображением улиц большого города, расширение представления детей об улице (проезжая часть, пешеходная часть, перекресток)</p>	Воспитатели детей подготовительной группы	Август-сентябрь
4.5	<p><u>Познавательные минутки</u> «Сигналы светофора» <u>Беседы</u>: «Дети и дорога» <u>Занятия</u> «Светофор – наш» <u>Чтение художественной литературы</u>: «Светофор» А.Северный «Любопытный мышонок» Т.Юрмин, «Для чего нам светофор» О. Трутина <u>Подвижные и дидактические игры</u>: «Найди свой цвет» «Бегите ко мне» «Стоп, машина», «Воробышки и автомобиль», «Поезд», «Собери машину», «Широкая и узкая дорожка», «Собери машину», «Найди свой цвет», «Подбери дорожку автомобилю», «Остановись по сигналу» Экскурсия в «Городок дорожной безопасности». <u>Рассматривание сюжетных картинок по правилам дорожного движения</u> «Как зверюшки дорогу переходили» <u>Аппликация, конструирование</u>: «Наш друг - светофор»</p>	Воспитатели младшей группы	Май- Июнь
4.6	<p><u>Познавательные минутки</u> «Сигналы светофора» <u>Беседы</u>: «Пешеходный переход» <u>Занятия</u>: «Светофор – друг водителей и пешеходов», «Правила дорожного движения» <u>Чтение художественной литературы</u>: «Чудесный островок» А.Дмоховский, «Три чудесных цвета» А.Северный, «Про умных зверушек» - Лебедев -Кумач. <u>Подвижные и дидактические игры</u>: «Будь внимательным» «Внимание! Пешеход!», «Дорога. Транспорт. Пешеход», «Водители и пешеходы», «Цветные автомобили», «Воробы и автомобиль», «Цветные автомобили», «Лошадки», «Собери знак», «В небе, на воде, по земле», «Наш друг светофор», «Собери автомобиль». <u>Поисковые и ситуативные игры и задания</u>: «Помоги зверям запомнить правила дорожного движения», «Перейди улицу» <u>Сюжетно-</u></p>	Воспитатели средней группы	Май-Июнь

	ролевые игры: «В автомастерской». <u>Экскурсия</u> в «Городок дорожной безопасности».		
4.7	<u>Познавательные минутки и беседы:</u> «Дорога любит внимательных», «Правила безопасности на улице», «Правила поведения в транспорте и на улице» <u>Занятия:</u> «Переходим улицу», «Правила дорожного движения» <u>Чтение художественной литературы:</u> «Правила движения» В.Головки, «Самокат» Н.Кончаловская, «Если бы...» О.Бодарев «Про правила дорожного движения» С.Волкова. <u>Подвижные и дидактические игры:</u> «Будь внимательным», «Дорожное – не дорожное», «Учись быть пешеходом», «Дорожное движение», «Собери и назови знак», «Лабиринт», «Ловкий пешеход». <u>Поисковые и ситуативные игры и задания:</u> «Найди свой знак» Аппликация, конструирование: «Улицы большого города» <u>Сюжетно-ролевые игры:</u> «Регулировщик» «Красный, желтый, зеленый» развлечение <u>Выставка детских рисунков:</u> «Внимание – дорога!»	Воспитатели детей старшего возраста	Май-Июнь
4.8	<u>Познавательные минутки и беседы:</u> «Кто такой регулировщик» «Дорожные знаки и их значение» <u>Занятия:</u> «Безопасность на дороге» <u>Чтение художественной литературы:</u> «Если бы...» О.Бодарев «Про правила дорожного движения» С.Волкова <u>Подвижные и дидактические игры:</u> «Учись быть пешеходом» «Дорожное движение», «Говорящие знаки», «Домино», «Законы улиц и дорог», «Прогулка по городу», «Оцени поступок», «Поставь дорожный знак» <u>Поисковые и ситуативные игры и задания:</u> «Найди свой знак», «Чем опасна дорога», «Перейди улицу» <u>Сюжетно-ролевые игры:</u> «Спасатели» <u>Выставка детских рисунков:</u> «Школа пешеходных наук» <u>Экскурсия к перекрестку</u> Викторина «Знатоки правил». <u>Игры</u> в "Городке дорожной безопасности»,	Воспитатели детей подготовительной группы	Май-Июнь
	Проведение недель по БДД		
4.9	<u>Познавательные минутки и беседы:</u> «Для чего нужен светофор» «Трудные загадки», «Красный, желтый, зеленый- запомните эти цвета», «Такие разные машины» <u>Занятия:</u> «Транспорт», «Мой друг – светофор» <u>Чтение художественной литературы:</u> «Светофор» С.Михалков «Самый главный знак на свете» С. Волкова, «Грузовик» А. Барто, «Моя машина». Я. Пишумов <u>Подвижные и дидактические игры:</u> «Воробушки и автомобиль», «Красный и зеленый», «Бегите ко мне», «К куклам в гости», «Веселый светофор», «Цветные автомобили», «Разноцветные домики». Конструирование: «Гараж для машины», «Машины».	Воспитатели младших групп	Октябрь
4.10	<u>Познавательные минутки и беседы</u> «Путешествие в страну дорожных знаков», «Зачем нужны дорожные знаки», «Это должны знать все» <u>Занятия:</u> «Как вести себя на дороге» <u>Чтение художественной литературы:</u> «Осторожные сказки» Т. Шорыгина, «Осторожно, рядом дети» С. Волкова, «Моя улица» С. Михалков, В.	Воспитатели средней группы	Октябрь

	<p>Головка «Правила дорожного движения». <u>Подвижные и дидактические игры</u>: «Запретное движение», «Найди свой цвет» <u>Поисковые и ситуативные игры и задания</u>: «Помоги Незнайке перейти улицу», «Как Светофорик и Незнайка подружились?».</p> <p>Конструирование: «Домик для Незнайки».</p> <p><u>Аппликация</u> «Улица». <u>Выставка детских рисунков</u>: «Улица поселка и города»</p>		
4.11	<p><u>Познавательные минутки и беседы</u> «Дорожные знаки и их значение», «Правила дорожного движения», «Это должны знать все», «Мы пассажиры». <u>Занятия</u>: «Как вести себя на дороге», «Дорожные знаки» Чтение художественной литературы: «Научи меня понимать ПДД» С. Смирнова, «Все хорошо, что хорошо кончается» А. Северных, «Песенка о правилах» Я. Пишумов <u>Подвижные и дидактические игры</u>: «Дорожные знаки», «Можно – нельзя, правильно – неправильно», «Лабиринт», «Собери и назови знак» <u>Поисковые и ситуативные игры и задания</u>: «Дорожная азбука» Конструирование: «В стране дорожных знаков» <u>Выставка детских рисунков</u>: «Улица поселка и города»</p>	Воспитатели старших групп	Октябрь
4.12	<p><u>Познавательные минутки и беседы</u>: «Путешествие в страну дорожных знаков», «Дорожные знаки и их значение», «Дети и дорога», «Это должны знать все», «Безопасный путь из дома в детский сад». <u>Беседа</u> «Поведение детей на улице» <u>Занятия</u>: «Опасные участки на пешеходной части улицы», «Безопасное поведение на улице и в транспорте» <u>Чтение художественной литературы</u>: «Случай на мостовой» Ю.Маугина <u>Подвижные и дидактические игры</u>: «Запретное движение», «Найди свой цвет», «Можно – нельзя, правильно – неправильно» <u>Поисковые и ситуативные игры и задания</u>: «Изучаем правила дорожного движения» <u>Конструирование</u>: «Составление макета улицы поселка» Сюжетно-ролевые игры: «Улицы большого города» <u>Выставка детских рисунков</u>: «Улица поселка и города» <u>Практические занятия в уголке БДД</u> «Моделирование пути из дома в детский сад».</p>	Воспитатели подготовительных групп	Октябрь
4.13	<p><u>Беседы</u>: «Дорога зимой» <u>Подвижные и дидактические игры</u>: «Красный и зеленый», «Машины», «Найди свой цвет», «Поезд», «Собери светофор» <u>Сюжетно-ролевая игра</u> «Мы шоферы» Рисование «Светофор» <u>Конструирование</u> «Гаражи для машин»</p>	Воспитатели младших групп	Декабрь
4.14	<p><u>Беседы</u>: «Как вести себя на дороге», «Это всем должно быть ясно – здесь играть очень опасно!» <u>Инструктаж</u>: «Меры личной безопасности при нахождении на дороге» <u>Занятия</u>: «Изучай и уважай правила дорожного движения» <u>Подвижные и дидактические игры</u>: «Дорожные знаки для пешеходов», «Будь внимательным», «Собери автомобиль», «Водители и пешеходы», «Цветные автомобили» <u>Рассматривание сюжетных картинок по правилам дорожного движения</u></p>	Воспитатели средней группы	Декабрь

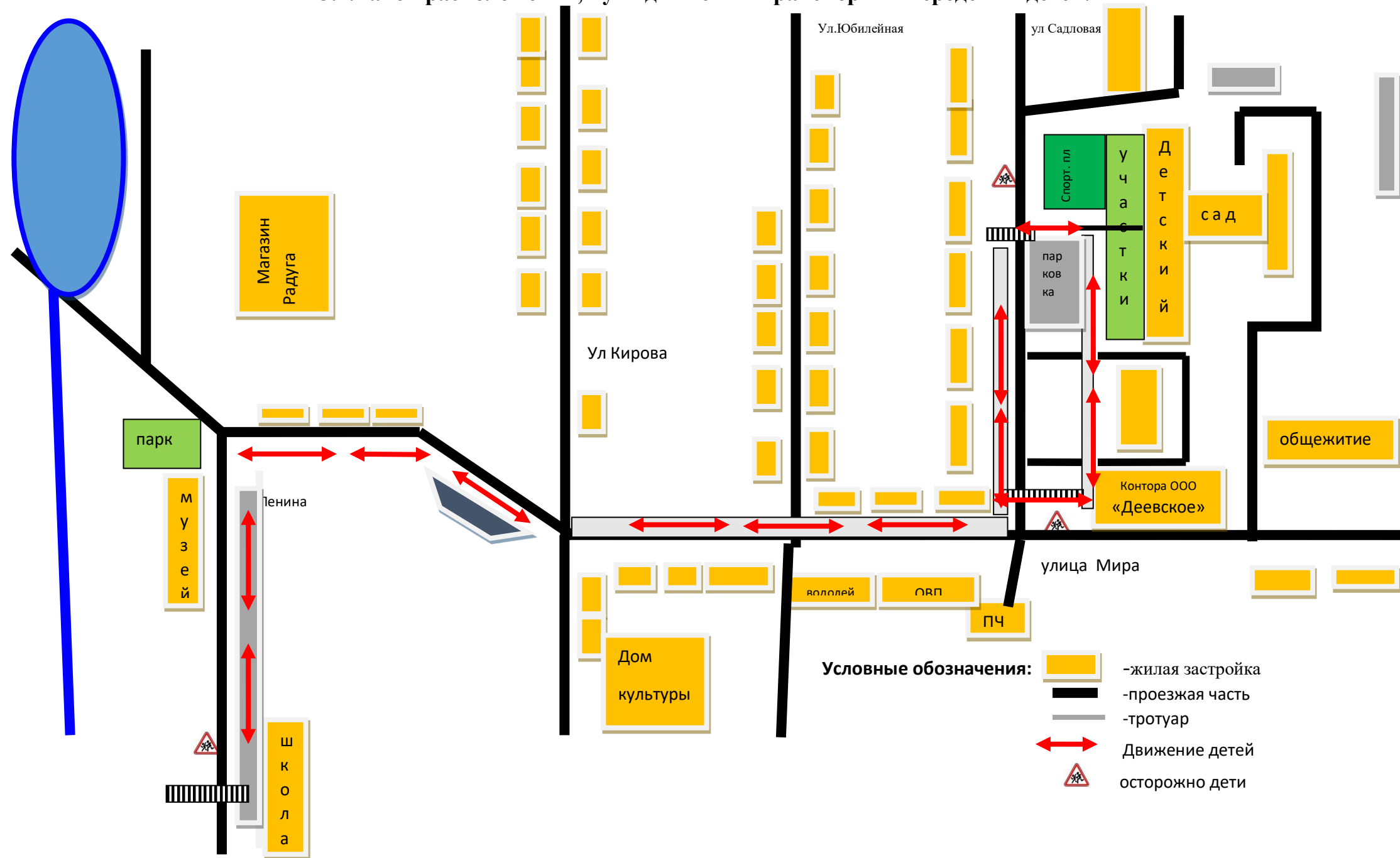
	<u>Сюжетно-ролевая игра «Поездка по городу»</u>		
4.15	<u>Беседы:</u> «Опасность на дорогах в зимний период» «Это всем должно быть ясно – здесь играть очень опасно!», «О последствиях катания детей, прицепившихся за движущееся транспортное средство» <u>Инструктаж:</u> «Меры личной безопасности при нахождении на дороге» <u>Занятия:</u> «Изучай и уважай правила дорожного движения» Подвижные и дидактические игры: «Перекресток», «Дорожные знаки для пешеходов», «Угадай, какой знак», «Подскажи словечко», «Назови дорожный знак», «Угадай какой знак» Поисковые ситуации «Безопасность на дороге», «Знаки заблудились». <u>Конструирование «Транспорт» Сюжетно – ролевая игра «Такси»</u>	Воспитатели старших групп	Декабрь
4.16	<u>Беседы:</u> «Как вести себя на дороге», «Опасность на дорогах в зимний период», «О последствиях катания детей, прицепившихся за движущееся транспортное средство» <u>Инструктаж:</u> «Меры личной безопасности при нахождении на дороге» <u>Занятия:</u> «Правила дороги» <u>Подвижные и дидактические игры:</u> «Перекресток», «Говорящие знаки», «Собери дорожные знаки», «Перекресток», лото «Дорожные знаки», «Подскажи словечко», «Пешеходы и водители», лото «Дорога», «Тише едешь – дальше будешь». <u>Чтение стихотворения С. Маршака «Дядя Степа – милиционер», С. Маршака «Моя улица» Составление рассказов по картинкам из серии «Дети и дорога» Игры в «Городке дорожной безопасности»</u>	Воспитатели подготовительных групп	Декабрь
4.17	<u>Беседы:</u> «Правила поведения на дороге», «Мы идем в детский сад» <u>Занятия:</u> «Правила малышам», «Едем в автобусе». Чтение художественной литературы: «Светофор» М.Дубровина «Такие разные машины» Я.Митрова <u>Рассматривание</u> автомобиля (грузового и легкового). Знакомство с его основными частями. <u>Игры подвижные и дидактические, развивающие восприятие цвета:</u> «Какой цвет», «Красный, желтый, зеленый», «Воробушки и автомобиль» Аппликация «Машины на нашей улице» <u>Сюжетно-ролевая игра «Едем в гости», «Больница»</u>	Воспитатели младших группы	Март
4.18	<u>Беседы:</u> «Как вести себя на дороге» <u>Занятия:</u> «Внимание! Дорога!» <u>Чтение художественной литературы:</u> «Самый главный знак на свете» С. Волкова <u>Дидактические игры:</u> «Дорожные знаки для пешеходов», «Можно – нельзя, правильно – неправильно», «Найди такой же», строительные игры с использованием дорожных знаков. <u>Поисковые и ситуативные игры и задания:</u> «Найди свой знак» «Перейти улицу» <u>Конструирование:</u> «В стране дорожных знаков» <u>Сюжетно-ролевые игры:</u> <u>Инструктаж:</u> «Меры личной безопасности при нахождении на дороге»	Воспитатели средних групп	Март
4.19	<u>Беседы:</u> «Это всем должно быть ясно – здесь играть очень опасно!», «Мы – пешеходы и пассажиры» <u>Занятия:</u> «Зачем нужны дорожные знаки» <u>Чтение</u>	Воспитатели старших групп	Март

	художественной литературы: «Научи меня понимать ПДД» С. Смирнова, «Случай на мостовой» Ю.Маутина, «Для пешеходов» В.Тимофеева <u>Дидактические игры</u> : «Можно – нельзя, правильно – неправильно», «Час пик», «Дорожное домино» <u>Поисковые и ситуативные игры и задания</u> : «Перейти улицу» «Дорожная азбука» <u>Конструирование</u> : «Составление макета улицы города» Сюжетно-ролевые игры: «Улицы большого города» <u>Инструктаж</u> : «Меры личной безопасности при нахождении на дороге» <u>Рассматривание</u> плакатов по БДД		
4.20	<u>Беседы</u> : «Это всем должно быть ясно – здесь играть очень опасно!», «Дорожная разметка» <u>Занятия</u> : «Школа пешеходных наук» <u>Чтение художественной литературы</u> : «Научи меня понимать ПДД» С. Смирнова, «Случай на мостовой» Ю.Маутина <u>Дидактические игры</u> : «Можно – нельзя, правильно – неправильно», <u>Поисковые и ситуативные игры и задания</u> : «Дорожная азбука» <u>Конструирование</u> : «В стране дорожных знаков» <u>Сюжетно-ролевые игры</u> : «Спасатели» <u>Инструктаж</u> : «Меры личной безопасности при нахождении на дороге»	Воспитатели подготовительных групп	Март
4.21	<u>Досуги и развлечения</u> : «Путешествие в страну Светофорию» «Правила для пешеходов» КВН «Знатоки дорожных правил» «Мой друг-светофор» «Игротека ПДД» <u>КВН</u> «Знаешь ли ты правила дорожного движения» <u>Игра-викторина</u> «Велосипед» - наш друг или враг?	Воспитатели, инструктор по физической культуре, музыкальный руководитель	В течение года
4.22	Выставки детских рисунков : «Друг мой – светофор» «Улица» «Внимание – дорога!»	Воспитатели	Сентябрь Май
4.23	Подвижные игры и физкультминутки на участке ДОУ	Воспитатели групп Инструктор по ФИЗО	Июнь август
5	Работа с родителями		
5.1	Проведение общего родительского собрания с участием инспектора ГИБДД «Профилактика детского дорожно-транспортного травматизма в ДОУ и семье»	Воспитатели всех возрастных групп	Сентябрь Май
5.2	Анкетирование родителей «Грамотный пешеход»	Воспитатели всех возрастных групп	Октябрь
5.3	Организовать совместные с родителями мероприятия по профилактике дорожных происшествий «Безопасный путь в детский сад», «Школа Светофорика» и др.	Воспитатели всех возрастных групп	
5.4	Наглядная агитация в группах	Воспитатели всех возрастных групп	Ежеквартально
5.5.	Изготовление и распространение памяток, буклетов, газет, календарей и др. по теме «Добрая Дорога Детства»	Воспитатели всех возрастных групп	
5.6	Консультации и беседы на тему: - «Как научить ребенка безопасному поведению на улице» - «Ничто не убеждает лучше собственного примера»	Воспитатели всех возрастных групп	Сентябрь

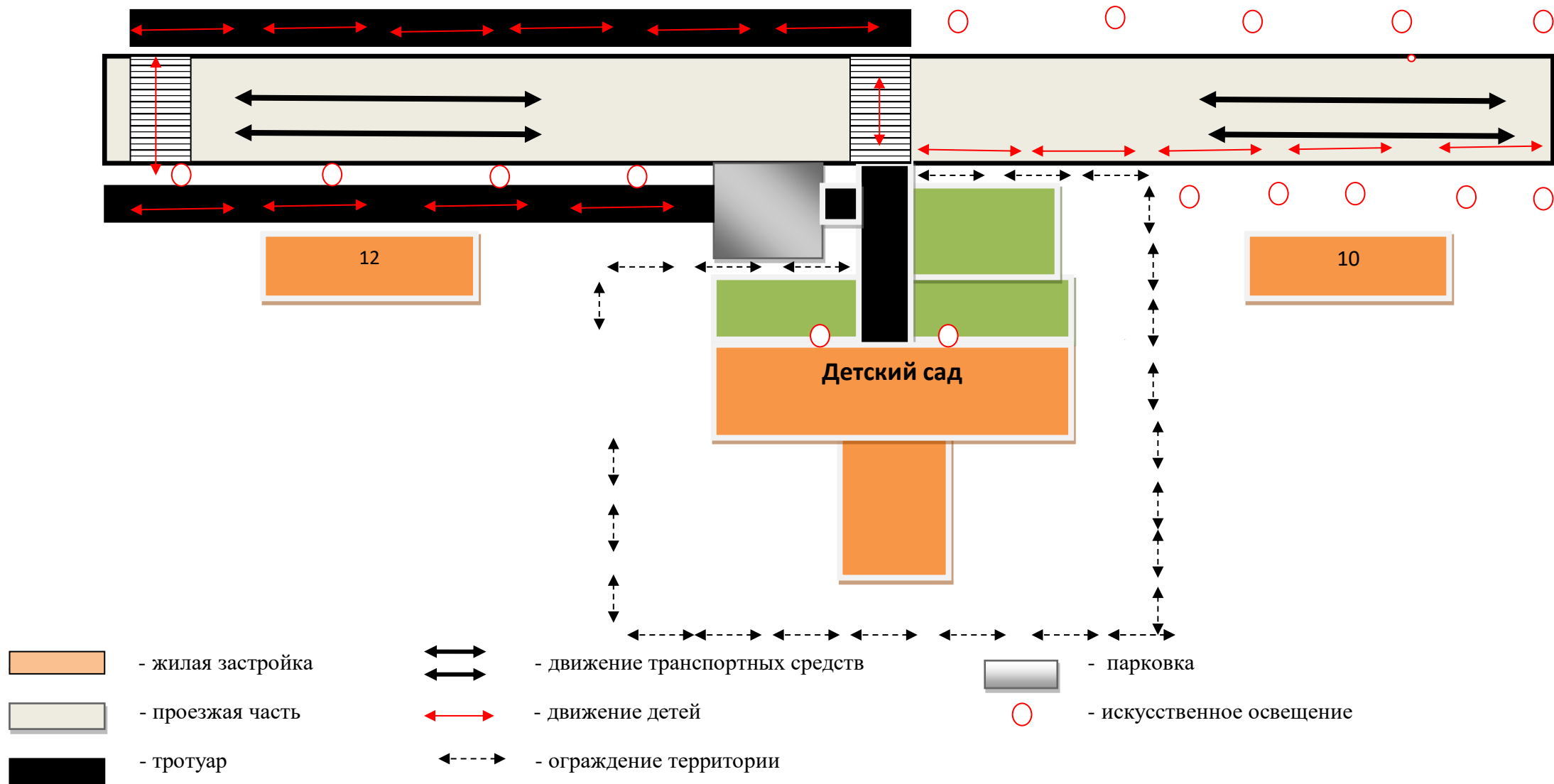
5.7	Консультации и беседы на тему: «Учите ребенка видеть скрытую опасность» «Поведение детей на улице»	Воспитатели всех возрастных групп	Октябрь
5.8	Консультации и беседы на тему: «Внимание! Опасность! Дорога зимой»; «Что нужно знать детям и родителям о правилах дорожного движения»	Воспитатели всех возрастных групп	Декабрь
5.9	Консультации и беседы на тему: «Улица требует к себе уважения», «Профилактика дорожно-транспортного травматизма»	Воспитатели всех возрастных групп	Март
5.10	Консультации и беседы на тему: «Полезные советы для взрослых по ПДД» «Осторожно! Транспорт!» «Правила дорожного движения»	Воспитатели всех возрастных групп	Май Июнь
5.11	Организация выставок совместных работ по теме «Дорожная безопасность»	Воспитатели всех возрастных групп	В течение учебного года
5.12	Создать и реализовать детско-родительские проекты «День вежливого пешехода и водителя», «Жители страны «Дорожная» и др.	Воспитатели всех возрастных групп	В течение учебного года
6	Совершенствование материально - технической базы		
6.1	Реализация областного проекта «Создание учебно-развивающего комплекса» на территории детского сада	Заведующий	В течение учебного года
6.2.	Обновление, пополнение наглядно-информационного стенда для родителей «Дорожная безопасность»	Зам. зав по ВМР воспитатели	Ежемесячно
6.3	Изготовление атрибутов для уголков дорожной безопасности	Воспитатели	В течение учебного года
6.4	Изготовление дидактических игр по БДД	Воспитатели	В течение учебного года
6.5	Пополнение фонотеки и видеотеки по правилам дорожного движения	Воспитатели, инструктор по физической культуре	В течение учебного года
6.6	Разработка конспектов занятий, досугов и развлечений по БДД	Воспитатели, инструктор по физической культуре, музыкальный руководитель	В течение учебного года
6.7	Создание банка данных медиапрезентаций	Воспитатели	В течение учебного года

3. План – схема филиала МКДОУ «Арамашевский детский сад» общеразвивающего вида- Деевский детский сад.

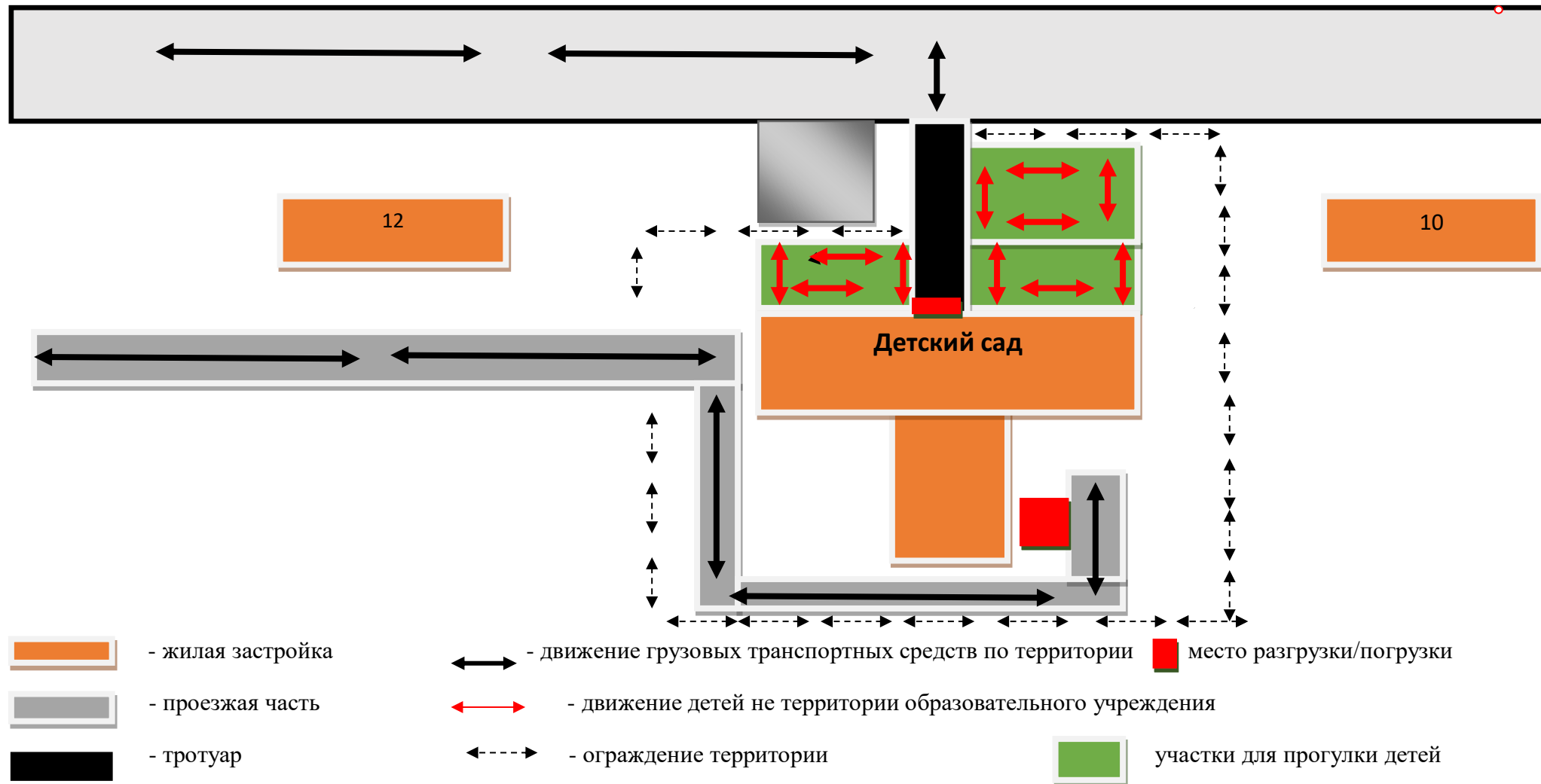
3.1. Район расположения, пути движения транспортных средств и детей.



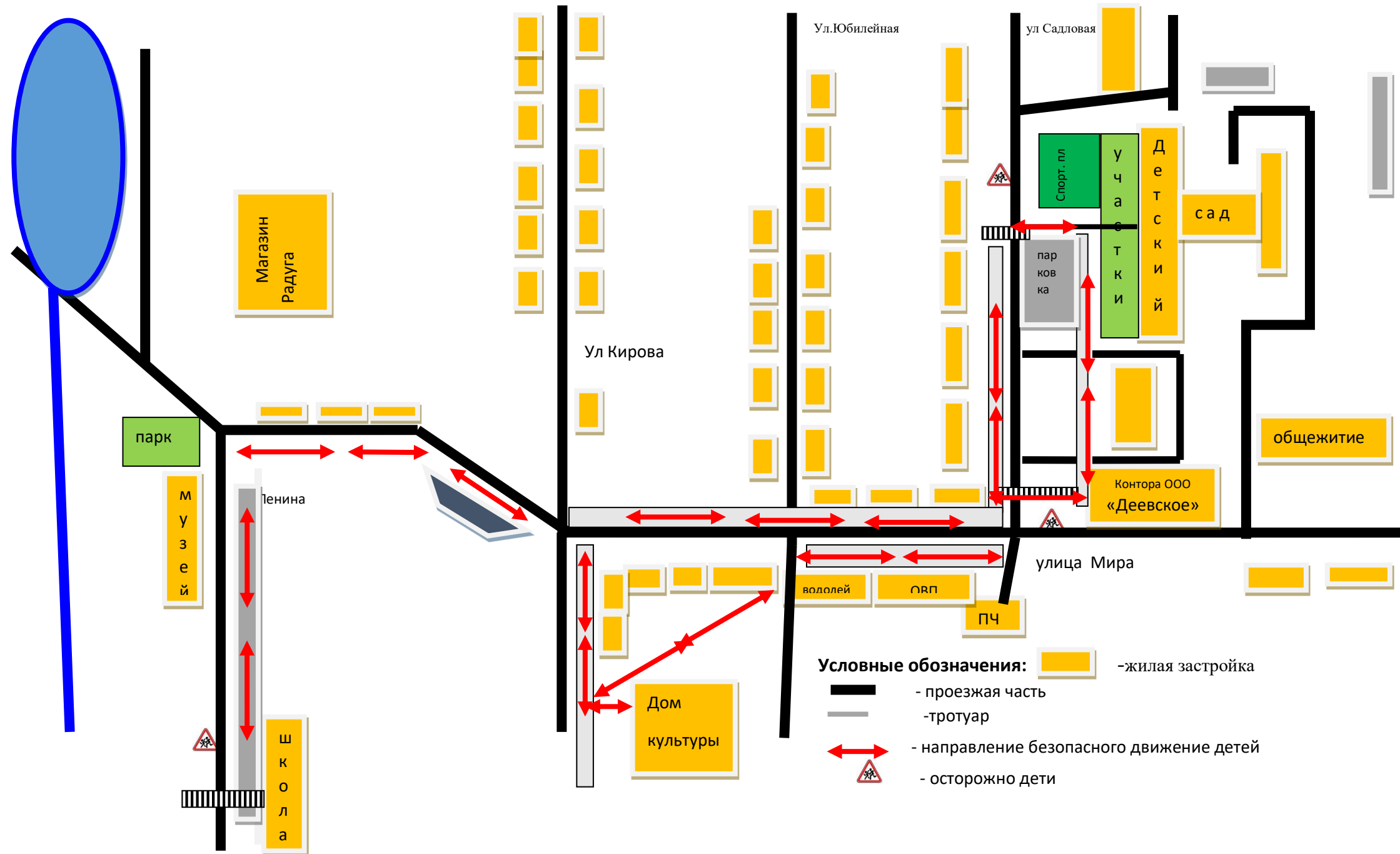
3.2. Схема организации дорожного движения в непосредственной близости от образовательного учреждения с размещением соответствующих технических средств организации дорожного движения, маршрутов движения детей и расположения парковочных мест



3.3. Пути движения транспортных средств к местам разгрузки/погрузки и рекомендуемых безопасных путей передвижения детей по территории образовательного учреждения



3.4. Маршруты движения организованных групп детей филиала МКДОУ «Арамашевский детский сад» общеразвивающего вида- Деевский детский сад к школе, музею, парку, дому культуры и ОВП



Пронумеровано, пронумеровано
И скреплено печатью 20 листов

В. В. Цепова
Заведующий МКДОУ
«Арамашевский детский сад»
общеразвивающего вида

В. В. Цепова
О.П. Цепова
20 20 г.

